



# Kullanım ve Bakım El Kitabı



**WEGO 110**

Sayın müşterimiz,

TVS Motor'u tercih ettiğiniz için teşekkür ederiz.

Motosikletinizi her türlü trafik şartlarında güvenle kullanmak ve performansından tam anlamıyla faydalanmak artık sizin elinizde, Kullanım ve Bakım El Kitabı bunun için gerekli tüm teknik, bakım ve uyarı bilgilerini sunmaktadır. Motosikletinizi kullanmadan önce Kullanım ve Bakım El kitabının tamamını okuyunuz.

Kullanım ve Bakım El Kitabı içerisinde yer alan Uyarı, Dikkat ve Not bilgileri siz ve motosikletiniz için önem arz eden hususları içermektedir ve mutlaka uymanız gerektiğini unutmayınız.

Bakım, kontrol ve tamirat gerektiren durumlarda motosikletinizi, en sağlıklı servis hizmeti için UMA (Uğur Motorlu Araçlar) Yetkili Servislerine götürünüz.

Bakım Sorumluluğu; motosikletinizin bakım gereklilikleri, Kullanım ve Bakım El Kitabı içerisinde verilmiştir. Motosiklet sahibi olarak imalatçı/ithalatçı firma tarafından belirtilen bakım periyot ve işlemlerinin yaptırılması sorumluluğu size aittir.

Kullanım ve Bakım El Kitabı içerisinde yer alan bilgiler, yayın tarihi itibarı ile mevcut, teknik bilgi, resim, fotoğraf ve özellikleri kapsamaktadır, yenileştirme ve değişikliklerden dolayı, Kullanım ve Bakım El Kitabında bazı farklılıklar olabilir. TVS Motor herhangi bir bilgilendirmede bulunmadan ürün üzerinde değişiklik yapma hakkını saklı tutar.

İyi yolculuklar dileriz.

**UMA**

Uğur Motorlu Araçlar A.Ş.

# İçindekiler

GÜVENLİK .....	4
Güvenli sürüş kuralları .....	4
Doğru oturma pozisyonu .....	4
Viraj ve eğimli yolda kullanım .....	5
Koruyucu ekipmanlar.....	6
Modifikasyon .....	6
Yükleme ve aksesuar .....	6
TANITIM .....	7
Ana parçalar / Görünüm .....	7
Motor ve şasi numaraları .....	8
KONTROL ve GÖSTERGELER .....	9
Kontak .....	9
Gösterge paneli .....	10
Sağ elcik kontrolleri .....	12
Sol elcik kontrolleri .....	12
KULLANIM REHBERİ .....	13
Yakıt dolum kapağı , Sele ve Sele Altı Bagaj .....	13
Sele / Sele altı bagaj .....	13
Park etme .....	14
Süspansiyon / amortisörler .....	14
Yakıt ve yağlama .....	15
İlk kullanım (Rodaaj) .....	15
İlk bakım .....	16
Sürüş öncesi kontroller .....	16
Motorun çalıştırılması .....	17
Sürüş .....	18
Frenleme ve park etme .....	19
BAKIM .....	21
Periyodik bakım tablosu .....	21
Motor yağı seviye kontrolü .....	22
Benzin filtresi .....	24
Gaz teli ayarı .....	24

Buji .....	24
Hava filtresi .....	25
Fren sistemi .....	25
Lastik .....	27
Akü .....	28
Sigorta .....	29
Aydınlatma ve ikaz lambaları .....	29
Ayna .....	30
DEPOLAMA ve TEMİZLİK .....	
Depolama .....	30
Depolama sonrası kullanım .....	31
Temizlik .....	31
ARIZALAR ve GİDERİLMESİ .....	
TEKNİK ÖZELLİKLER – WEGO .....	
ELEKTRİK ŞEMASI .....	

İlk Yayın Tarihi :30.09.2017  
Revizyon Tarihi :08.04.2019  
Revizyon NO :01

SH.TRTMEFI.01

### **Güvenli Sürüş İçin:**

Motosikletinizi kullanılırken öncelikle güvenlik düşünülmelidir. Sürüş öncesi bakım ve güvenlikle ilgili kontrolleri tam anlamıyla yapmadan, aracınızı kullanmaya başlamayınız.

### **Güvenli Sürüş Kuralları**

1. Olası bir kaza ve aracınızın parçalarında herhangi bir hasara sebebiyet vermemek için sürüş öncesi kontrol mutlaka yapılmalıdır.
2. Aracınızı kullanmak için ehliyetiniz olması gerekmektedir. Bunun yanında aracınızı kullanmadan önce yeterli deneyime sahip olmanız gerekmektedir.
3. Her zaman kendi yetenekleriniz dahilinde sürüşünüzü idame ettirin, karşılaşılabileceğiniz olası kazaların önüne geçmiş olursunuz.
4. Diğer araç sürücülerinin sebebiyet verebileceği olası bir kazayı önlemek için sürüş esnasında parlak ve açık renk kıyafetler giyin.
5. Trafik kurallarına tam anlamı ile uyun. Hızınızı trafik kurallarına ve yol durumuna göre ayarlayın. Ani olarak şerit değiştirmeyin, trafikteki diğer sürücülerini uyarmak amacıyla dönerken veya şerit değiştirirken sinyal verin, otobanlarda, kavşaklarda, durma ve kalkış anlarında daha dikkatli olun. Aynı zamanda yağmurlu havalarda zeminin kaygan olması nedeniyle daha yavaş ve dikkatli kullanın.
6. Yağışlı havalarda, ıslak ve gevşek zeminlerde özellikle dikkatli olun, manevra ve durma yeteneği azalacaktır. Yağışlı havalarda frenleme mesafesi iki katına çıkacaktır. Yol koşullarına bağlı olarak aklınıza gelebilecek tereddütlerde hızınızı düşürün. Yağışlı havalarda kayma ihtimalini artıracak, metal, fayans, boyalı yüzeyler ve boyalı alanlar üzerinden geçerken aşırı dikkat gösterin.
7. Sürüş anında iki eliniz elciklerde ve iki ayağınızda basamaklarda olmalıdır. Var ise yolcуда, elleri ile sürücüye tutunmalı ve ayaklarını basamaklara koymalıdır.
8. Alkol veya dikkat dağıtıcı ilaç kullandıktan sonra kesinlikle araç kullanmayın.

### **Doğru Oturma Pozisyonu**

Motosikleti rahat kullanabilmek, sürüş anında yorulmamak ve yol durumundan etkilenmemek adına aşağıda belirteceğimiz noktalara dikkat ediniz.

- Motosiklet orta sehpa üzerindeyken, basamaklar üzerinde ayağa kalkarak parmak uçlarınız ile elciklere dokununuz, gözler ileri konumda diz ve dirsekler kırılarak sele üzerinde oturulur, gidonun sağa ve sola dönüşlerde dizler ile temas etmediğinden emin olunur.

- Motosiklet kullanırken sele üzerinde rahat bir şekilde oturulmalı, asla dik konumda oturulmamalıdır. Omurgaya bağlı olarak omuz bölümü olabildiğince rahat ve düşük bırakılmalıdır. Omuzlar ne kadar rahat bırakılır ise, hareket kabiliyetinizde bir o kadar artar ve yorulma oranınızda rahatlık durumunuza göre daha az olur.
- Dirsekler ve eller; Dirseklerin ön tekerlerden gelebilecek darbelere maruz kalmaması (zarar görmemesi) ve aynı zamanda vücut için süspansiyon görevi görebilmesi için kıvrık (kırık) pozisyonda olmalıdır. Düz bir dirsek pozisyonunda hareket ve dönme kabiliyetiniz çok kötü olacaktır. Eller, elcikleri tam olarak kavramalı ve orta pozisyonda olmalıdır, bu tutuş pozisyonu kontrol ve manevra kabiliyetinizi artıracığı gibi kontrol ve kumanda düğmelerine daha rahat ulaşmanızı sağlayacaktır. Ellerin elcikten dışa doğru tutulması istem dışı gaz vermeye, ters durumda gaz elciğinin zamanında kapatılmamasına neden olacaktır ki tehlikeli durumlar ile karşı karşıya kalmanıza neden olur. Eğer ki, elleri elciklerden geri pozisyonda tutmak ise istenilen gaz konumuna ulaşmanızı engeller.
- Debriyaj ve fren levheleri üzerinde tam hakimiyet sağlayabilmek adına, levhelerin dört parmak ile kullanılması daha uygun olacaktır. Fren ve debriyaj levhelerinin kullanılmadığı durumlarda parmaklar elcikler üzerinde bulunmalıdır.
- Motosiklet oturma ve kullanmada dizler daima depoya yapışık pozisyonda olmalıdır (scooter ve cub tarzı hariç), kullanım anında ayak uçları ve dizler daima ileri bakmalıdır, ayak ve dizlerin açık konumda olması hem motosikleti kontrol altına almanızı, hem de virajlarda dönüşünüzü zorlaştırır.
- En önemli nokta ise, gözlerin daima ileri bakması, güvenli sürüş ve tehlikelerden uzak olunması için mümkün olduğunca geniş bir alanı taraması gerekmektedir. Temel prensipte gözleriniz nereye bakarsa oraya gidersiniz. Sürüş anında sabit bir noktaya odaklanmak tehlikeyi de beraberinde getirir.

## Viraj ve Rampa İnişlerinde Kullanım

Güvenli sürüş açısından virajlarda ve rampa inişlerde aşağıdaki hususlara dikkat edilmesi uygun olacaktır.

- Bir viraja yaklaşırken, hızınızı kesinlikle artırmayınız, viraja girmeden önce hızınızı gaz keserek ve frenleme yaparak güvenli bir dönüş için düşürün. Dönüşünüzü tamamladıktan sonra kademeli olarak gaz vererek yolunuza devam ediniz.
- Dik bir rampadan inerken gazı tamamen kapatın ve frenleri kullanarak motosikleti yavaşlatın. Rampadan inerken frenleri devamlı olarak kullanmayın zira bu hem balataların ısınmasına hem de balatalarda özellik kaybına neden olacaktır.

## Koruyucu Ekipmanlar

Sürüş esnasında kask, eldiven ve gözlük gibi koruyucu kıyafetler giymelisiniz. Aynı zamanda yolcuda kask kullanmalıdır. Özellikle kask takılmaması herhangi bir kaza anında ciddi yaralanma ve ölüm tehlikeleri ile karşı karşıya kalmanıza neden olacaktır. Tekerlekler, basamaklar, pedal ve elciklere takılabilecek uzun ve sarkan kıyafetler giymeyin. Egzoz ve motor sistemi sürüş anında ısındığından, ayak ve bacakların korunabilmesi için pantolon ve ayakkabı giyilmelidir. Herhangi bir yaralanmaya sebebiyet vermemek için motosikletin ısınan aksamlarına kesinlikle dokunmayınız.

## Modifikasyon;

Motosikletinizin modifikasyonu veya orijinal parçalarının değiştirilmesi güvenliğin ve yasaların ihlaline sebebiyet verebilir. Dolayısı ile motosikletinizde yasal düzenlemelere uygun olmayan hiçbir modifikasyon yapmayınız.

Elektrik aksamında yapılacak ilave modifikasyonlar tesisat üzerinde aşırı yüklenmelere, güç kaybına ve kablo demetlerinde tamiri mümkün olmayan hasarlara sebebiyet verecektir. Elektrik aksamında yapılacak aksesuar ilaveleri sorumluluğu tamamen kullanıcıya aittir.

## Yükleme ve Aksesuar

1.Motosikletinize ait maksimumda olması gereken yük limitleri aşağıdaki gibidir;

Yükleme kapasitesi :	150 kg (sürücü, yolcu ve bagaj dahil olmak üzere)
Arka port bagaj :	5 kg
Sele altı bagaj :	10 kg

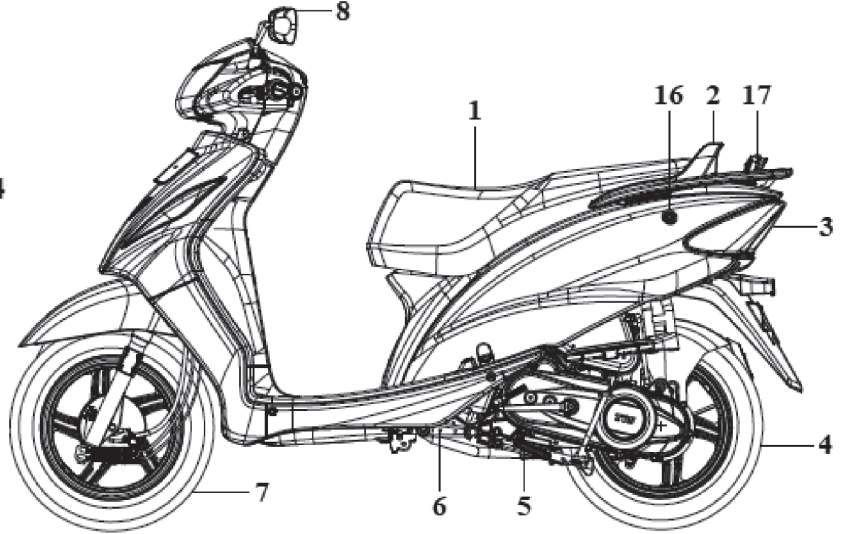
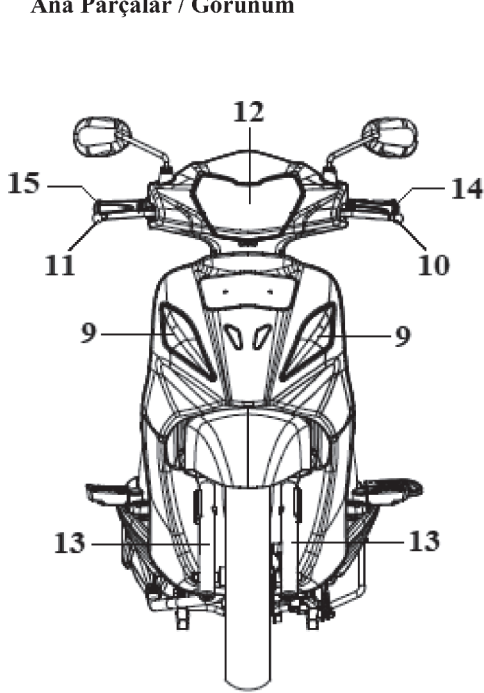
**UYARI** Aşırı yükleme motosikletinizin dengesini, mevcut gücünü ve motosikletinizin güvenliğini tehlikeye atabilir.

2.Arka port bagaj üzcrine stop lambasını kapatacak şekilde yükleme yapmayın. Taşıyacağınız bagajın mümkün olduğunca ufak hacimli olmasına, motosikletinizin dışına taşmamasına dikkat edin, bagajın ağırlık merkezi motosikletinkine yakın olmalıdır. Dışarı taşan bagaj motosikletinizin kontrolünü zorlaştırır.

3.Lastik hava basınçlarını önerilen basınç değerlerine göre sık sık kontrol edin.

4.Yükünüzü sıkı bir şekilde sabitleyin.

Ana Parçalar / Görünüm



1. Sele
2. Arka Port Bagaj
3. Arka Stop
4. Arka Teker
5. Orta Sehpa
6. Yan sehpa

7. Ön teker
8. Ayna
9. Ön sinyaller
10. Arka fren levyesi
11. Ön fren levyesi
12. Far

13. Ön Amortisör
14. Sol Elcik
15. Gaz Elciği
16. Sele ve Benzin Depo Kapağı Açma Kilidi
17. Benzin Depo Kapağı



## Motor ve Şasi Numaraları

Motor ve şasi numaraları motosikletinizin tescili içindir.

Aynı zamanda motosikletinizin tamir ve bakıma ihtiyacı olduğunda sizlere daha iyi hizmet vermek amacıyla yetkili servislere ve bize yardımcı olmaktadır.

Lütfen motosiklet üzerinde yazan motor ve şasi numaraları ile resmi evraklarda yazılı olan numaraların bire bir aynı olduğundan emin olun.


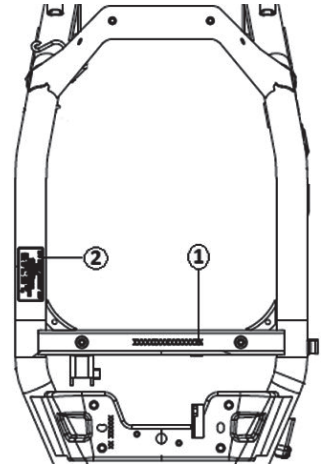
Şasi numarası (1), ön iç panel üzerinde bulunan kapak altında kalan kısımda şasi üzerine yazılmıştır. Şasi Numarası plakası (2), motorunuzun sağ alt kısmına takılmıştır.

Motor numarası (3), krank kutusu sol alt tarafına yazılmıştır.

Lütfen şasi ve motor numarasını ilerde ihtiyaç duyulabileceğiniz hizmetler için aşağıdaki kutucuklara yazınız.

### Şasi Numarası

### Motor Numarası



## ➤ KONTROL ve GÖSTERGELER

Bu kitap Mondial WEGO modeli içindir. İçeriğindeki notlar, açıklamalar ve tablolar WEGO modeli haricindeki modeller için geçerli değildir.

### **Kontak**

Bu modelin 2 adet kontak anahtarı mevcuttur ve kontak üzerinde 3 farklı pozisyon bulunmaktadır.

**ON** : Pozisyonu, devre tamamlanır, motor çalıştırılabilir durumdadır. Anahtar çıkartılamaz.

**OFF**: Pozisyonu, devre kapalıdır, motor çalıştırılmaz. Anahtar çıkartılabilir.

**LOCK**: Pozisyonu, direksiyonu kilitleme konumudur, motosikletin direksiyonunu tam sola çevirdikten sonra anahtarı bu konuma getirerek çıkartın, anahtarı konuma getirmek için ileri doğru bastırarak çevirme işlemini uygulayın. Bu konumda devre kesilmiş ve direksiyon kilitlemiş olacaktır.


**NOT**: Kontak kilidi 'AÇIK' konumdayken, hız göstergesi otomatik olarak kendisini test eder ve bu sırada hız göstergesinin arka ışığı sürekli yanar. Hız göstergesinin otomatik test döngüsü sona erene kadar bekleyiniz.




## Gösterge Paneli




### EFI Arıza lambası (1)

Kontaklı ilk açtığınız anda  işaretli lamba yanar. Her hangi bir arıza durumu söz konusu değilse ışık birkaç saniye sonra söner.


Eğer lamba sönmüyorsa en yakın MONDIAL yetkili servisine başvurunuz.


Uzun Far Lambası (2)  Motosikletinizin uzun farlarının açık olduğunu gösterir mavi renkli yanar, kısa far konumunda lamba sönecektir.

Sinyal Lambası Sol (3) :  Sola manevra (dönüş) esnasında diğer sürücülere uyarılmak için kullanılır, yeşil renk yanar, sol sinyal çalıştırıldığında yanıp söner.

**Mod Dügmesi (4)** : Ekran modunu (('ODO' (kilometre sayacı) veya 'TRIP' (Seyahat mesafesi sayacı) veya 'CLOCK' (saat) modu) deęiřtirmek için düęmeye basınız.

**Hız Göstergesi (5)** : Motosikletinizin yapmakta olduęu hızı gösterir.

**Bakım Hatırlatma Iřığı (6)** : Motosikletinizin bakım zamanı geldiğinde, kontaęı her 'AÇIK' konumuna getirildiğinde  İngiliz anahtarı sembolü Gösterge Panelindeki otomatik test döngüsünden sonra 10 saniye boyunca yanıp söner ve motosikletiniz MONDIAL Yetkili Servisine gidip Bakım hatırlatma iřığı sıfırlanana kadar yanmaya devam eder.

**Benzin Uyarı Iřığı (7)** :  Gösterge Panelinde 9 numara ile gösterilen 'Yakıt Göstergesinde' ki seviye bildirim tek çubuęa yani (ihtiyat yedeęi) seviyesine ulařtıęında Benzin gösterge iřığı yanar ve motosikletinize yeterli miktarda benzin alıncaya kadar yanmaya devam eder. Hemen benzin almanız gerekmektedir.

**Akü Düşük Şarj Göstergesi (8)** : Akü Şarjı çok düşük olduęunda  akü sembolü yanar, bu durumda motosikletinizi MONDIAL Yetkili Servisine götürünüz.

**Yakıt Göstergesi (9)**: Yakıt deposunda kalan yakıt durumunu gösterir. İbre "F" konumunda ise deponun dolu olduęunu, "E" konumunda ise boş olduęunu ifade eder. İbre 'E' alanına geldiğinde deponuzdaki yakıt azalmıřtır, en yakın zamanda yakıt alınması gerekmektedir. Yakıt deposunun tamamen boşalmaması gerekmektedir. Yakıt göstergesi kontak açık konumda iken çalıřır.

**Kilometre Sayacı (10)** : Motosikletin kullanım süresince yaptıęı toplam kilometreyi gösterir.

**Güç Gösterge Iřığı (11)** : Güç gösterge iřığı (sarı lamba), motosikletin güç modunda çalıřtıęını ve yakıt verimlilięinin azaldıęını gösterir.

**Sinyal Lambası Saę (12)** : ⇒ Saęa manevra (dönüş) esnasında dięer sürücülerini uyarmak için kullanılır, yeřil renk yanar, saę sinyal çalıřtırıldıęında yanıp söner.

**Ekonomi Gösterge Iřığı (13)** : Ekonomi gösterge iřığı (yeřil lamba), motosikletin ekonomi modunda çalıřtıęını ve dolayısıyla motosikletin yakıt verimlilięini saęladıęını gösterir.

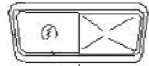


- Motosikletinizi temizlerken gösterge panelinize tazyikli su tutmayın, gösterge panelinin su ile temas etmesini engelleyin.
- Motosikletinizin kilometre verilerinin gösterge paneli üzerinden takip edildięini, bir arıza durumunda periyodik bakımlarınızın kontrolden çıkacaęını unutmayın.
- Bu nedenle oluřacak arıza ve hasarların kullanıcı hatası olarak kabul edileceęini ve garanti kapsamında işleme alınmayacaęını unutmayın.
- Gösterge paneli arızalarında mutlaka en yakın MONDIAL yetkili servisine gidin.

## Sağ Elcik Kontrolleri

Marş Düğmesi (1): 

Motoru çalıştırmak için kullanılır. Marş düğmesinin devreye girebilmesi için, kontak anahtarı **ON** pozisyonunda, fren levyesi sıkılı konumda olmalıdır.



1



Marş düğmesini bir seferde 5 saniyeden fazla basılı tutmayın, marş düğmesinin uzun süre basılı tutulması elektrik sisteminde istenmeyen arızaların oluşmasına neden olacaktır.

Gaz Kumanda Elciği (\*): Gaz kumanda elciği motosikletinizin hızını kontrol edebilmemiz içindir. Motosikletinizin hızlanması için elciği saat yönü tersine, gaz kesmek için ise ters istikamet saat yönünde çevirin.



Frenleme durumunda gaz kumanda elciği tamamen kapalı konumda olmalıdır.

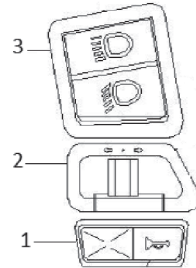
## Sol Elcik Kontrolleri

Korna Düğmesi (1): 

Kornayı çalıştırmak için düğmeye basmanız yeterlidir.

Sinyal Düğmesi (2): 

Sinyal düğmesini  konumuna getirdiğinizde sol sinyaller,  konumuna getirdiğinizde sağ sinyaller yanıp sönecektir. Sinyalleri devre dışı bırakmak (kapatmak) için buton üzerine basmanız yeterli olacaktır.



**UYARI**

Sağa ve sola dönüşlerinizde sinyallerinizi lütfen zamanında yakın ve dönüşü yaptıktan sonra söndürün.

Uzun Kısa Far Düğmesi (3): Sağ taraftaki far düğmesi açık pozisyonunda iken; pozisyonunda uzun, pozisyonunda kısa far yanacaktır. Aynı zamanda göstere aydınlatması da açık olacaktır. Uzun far açık olduğunda göstergedeki uzun far lambası da yanacaktır.



Pozisyonu; Kısa far ve arka lamba açık konumdadır.




Pozisyonu; Uzun far ve arka lamba açık konumdadır. Göstergede uzun far uyarı lambası da yanar.

## ➤ KULLANIM REHBERİ

### Yakıt Dolum Kapağı, Sele ve Selenin Altı Bagaj

Yakıt deposu kapağı, aracın arka ucunda, portbagajın altında bulunur. Yakıt deposunun kapağını açmak için, anahtarı sele altında bulunan (A) harfi ile gösterilen anahtar yuvasına oturtup sol tarafa doğru çeviriniz. Seleyi açmak için ise yine aynı (A) harfi ile gösterilen anahtar yuvasına oturtup sol tarafa doğru çeviriniz. Sele altı bagaja 10 kg'dan fazla yüklemeyin.



- Yakıt deposuna yakıt koyma sırasında, yakıtın dışarı taşması ve sıcak motor aksamına temas etmemesi kesinlikle engellenmelidir.
- Petrol son derece yanıcı ve parlayıcı bir maddedir, yakıt ile işlem yaparken ciddi yaralanmalara neden olabilirsiniz. Yakıtın uzun süre cildinizle temas etmesini engelleyin ve yakıt buharını kesinlikle solumayınız.
- Dışarı dökülen veya motosiklet ile temas eden yakıtı hemen temizleyin, yakıtın plastik aksam ile temas etmesi hasara neden olacaktır ve garanti kapsamında değerlendirilmeyecektir.
- Yakıt deposuna yakıt alırken motosikletinizi stop edin ve açık ortamda dolum yapın, dolum yapılırken kesinlikle sigara içmeyin ve etrafta ateş/kıvılcım olmadığından emin olun.




- Sele altı bagaj motorun ısınmasından dolayı aşırı ısınabilir, bu sebeple bagaj içerisine yiyecek, ısıdan etkilenecek eşya ve alev alması muhtemel malzemeleri koymayın.
- Sele altı bagaj su alabileceğinden motosikletinizi temizlerken tazyikli su tutmayın.

## Park Etme

Motosikletinizi park etmek için orta ve yan sehpayı kullanabilirsiniz.

Orta sehpa (1) park etmek için, ayağınızı sehpa üzerindeki basma yerine (2) koyun bir elinizle elcikten, diğer elinizle arka port bagajdan tutun, ayağınızla sehpa üzerine basarken motosikleti port bagajdan yukarı doğru çekin. Motosikletinizi uzun süreli park edecekseniz mutlaka orta sehpayı kullanın.

Yan sehpa (3) park etmek için, sehpayı ayağınızla iterek yana doğru iyice açılmasını sağlayın ve tamamen açık olduğundan emin olun. Motosikletinizi çalıştırmadan önce mutlaka yan sehpanın kapalı olduğundan emin olun, yan sehpa stop müşürü devreyi açmaz ise motosikletiniz çalışmayacaktır.



### UYARI

Motosiklet sehpa iken üzerine binmeyin ve yükleme yapmayın, motosiklet sehpalarının ve şasi aksamının hasar görmesine neden olabilirsiniz. Eğimli bir yerde park etmeniz gerekir ise, motosikletinizin ön tarafı yukarı gelecek şekilde park işlemini gerçekleştirir.

## Süspansiyon / Amortisörler

Motosikletlerde süspansiyon yapıları ön maşa, arka salıncak, şasi açıları ve yükseklikleri hesaplanarak tasarlanmıştır. Parçaların değiştirilmesi ve farklı tip amortisörlerin kullanılması bu uyumu bozabilir, ön arka süspansiyon uyumu korunması zorunludur. Motosikletinizde orijinal haricinde farklı amortisör kullanmayın.

Amortisörler kasis, çukur veya yolun durumuna bağlı olarak hareketlerin ön ve arka bağlantılar üzerinden direkt kullanıcıya etki etmesini ve parçaların sert darbelerle karşı hasar görmesini engellemek amacıyla geliştirilmiştir, amortisörler bu gibi durumlarda gelen darbeleri üzerine alarak sönümleme görevini yerine getirerek konforlu sürüş imkanı sağlar.

### UYARI

- Motosikletinizin süspansiyon arıza, bakım ve ayar işlemlerini mutlaka MONDIAI yetkili servislerinde yaptırın.
- Amortisör değişimlerini takım olarak gerçekleştirin.
- Motosikletin patlak ve/veya hasarlı amortisörler ile kullanılması motosikletin aksam parçaları üzerinde ciddi hasarlara neden olacaktır.



Kasis, çukur vb yerlere hızlı girilmesi; amortisör keçelerinin patlamasına, amortisör yağlarının boşalmasına, amortisör yaylarının ve bağlantı elemanlarının deforme olmasına, ayrıca jantlarda eğilmelere neden olur, bu nedenle kasis, çukur vb yerlerde dikkatli olunması ve yavaş girilmesi gerekir. Bu tarz arıza oluşumlarında parçalar garanti kapsamı dışında kalır.

## Yakıt ve Yağlama

**Yakıt:** Motosikletiniz için en az 90 oktanlık kurşunsuz benzin kullanmanız önerilir. Kalitesiz RQ seviyeli benzin kullanımı sırasında motorunuzda bazı sesler gelebilir, kullandığınız benzini değiştirmeniz gerekmektedir. Kurşunsuz benzin kullanımı aynı zamanda buji performansını da etkiler.

Makine Yağı									
Sıcaklık °C	-30	-20	-10	0	10	20	30	40	

**Motor Yağı:** Motorunuzun yağ kapasitesi 0.9lt'dir. Lütfen 4 zamanlı (4T) motorlar için üretimi yapılmış olan katkısız, kaliteli motor yağlarını kullanın. Önerilen yağ; *SAE 15W/40 dir.*

Bulduğunuz bölgenin coğrafi koşullarını da dikkate alarak yandaki tablodan yararlanabilirsiniz.

**Şanzıman Yağı:** Lütfen *SAE 80W/90* diferansiyel yağı kullanın. Şanzıman kutusu yağ kapasitesi 110ml'dir.

## İlk Kullanım (Rodaj)

İlk kullanım biçimi motorun ömrünü ve performansını direkt olarak etkiler. Motorunuzun uzun ömürlü olması ve yüksek performansta kullanılabilmesi için aşağıdaki önerilere uymanız gerekmektedir.

- İlk kullanım evresinde aşağıda yer alan km-hız tablosuna mutlaka uymanız gerekmektedir. İlk 3.000km'de motosikletinizin maksimum hızı en fazla 70km/h olmalıdır.

İlk kullanım (Km)	0-150	151-300	301-800	801-1500
Hız (Km/h)	30	40	45	50

- Motosikletinizin devrini daima farklı tutun, motosikletinizi aynı devir hızında uzun süre kullanmayın. İlk kullanım devresi motor parçalarının birbirine uyum aşamasıdır, bu aşamada motosikletinizi kesinlikle zorlamayın ve aşırı yüklemeyin.
- Motosikletinize ani gaz vermekten kesinlikle kaçınm ve ilk 1.500 km boyunca gaz elciğini kesinlikle sonuna kadar çevirmeyin. Motor aksam parçaları ancak düşük devir hızlarında maksimum performansla birbirine uyum sağlar.
- Motosikletinizi çalıştırdıktan sonra hemen sürüşe başlamayın. Motosiklet rölantide iken motor yağının motor aksam parçalarının tamamına ulaşması bir başka deyim ile motorun ısınması için bir müddet bekleyin.
- İlk kullanım evresinde yük ve yolcu taşımaktan kaçınm.



## İlk Bakım

İlk 500-1.000km bakımı bir motosiklet için çok önemlidir. İlk kullanım sonrasında motor parçaları artık birbirine alışmış bir şekildedir ve ilk bakım sırasında tüm civataların kontrolü ve motor yağının değiştirilmesi önerilir. İyi yapılan bir 500-1.000km ilk bakımı motorun kullanım ömrünü ve performansını kesinlikle etkileyecektir. İlk bakım ile motor ve motosiklet aksam parçaları birbiri ile uyumlu çalışmaya başlayacak ve kullanıma bağlı olarak parçalar birbirine oturacaktır, bu sebeple bütün aksam civata ve somunları sıkılacak, motor yağı yenisi ile değiştirilecektir. Motosikletinizin güvenilirliği doğru yapılmış ilk kullanıma ve ilk periyodik bakıma bağlıdır.

### NOT

İlk 500-1.000km ve sonraki bakımlar için kitapçıkta yer alan periyodik bakım tablosunu mutlaka dikkate alın. Motosikletinize ait periyodik bakımların düzenli yaptırılması, her periyodik bakımdan sonra gerekli imza, tarih, kilometre kayıtlarının yapıp yapılmadığının kontrolü tamamen motosiklet sahibi sorumluluğundadır.

## Sürüş Öncesi Kontroller



Eğer ilk defa bu tip motosiklet kullanacaksanız, fazla yoğun olmayan bir trafikte veya boş bir arazide kullanarak tecrübe kazanmanız gerekmektedir. Motosikletinizin kontrolünü tam olarak sağlayabilmemiz için sürüş sırasında mutlaka iki elinizi kullanın.



Dönüşlerde hızınızı kesinlikle artırmayın, dönüş yapmadan önce hızınızı güvenli bir dönüş için düşürün. Motosikletinizi yağmurlu havalarda ve kaygan zeminlerde düşük hızlarda ve dikkatlice kullanın. Trafik kurallarınca belirtilen hız limitlerine uyun.

### UYARI

Motosikletinizin sürüş öncesi kontrollerinde bir problem tespit ederseniz, problemi çözdüğünüzden kesinlikle emin olun veya MONDIAL yetkili servisi tarafından giderilmesini sağlayın. Sürüş öncesinde görülen bir hata ile motosikletin kullanılması kaza ve hatta ölüm risklerini de beraberinde getirir.

Güvenlik açısından her kullanımdan önce, motosikletinizin dış kontrollerini yapmanız için birkaç dakikanızı ayırmanız önem arz etmektedir. Sürüş öncesi aşağıdaki kontrolleri mutlaka yapın;

- Gidon:** -Doğrultusunu kontrol edin,  
-Gidon ile teker uyumunu (açısını) kontrol edin,  
-Gevşeklik, boşluk ve sallantı durumunu kontrol edin.
- Frenler:** -Fren levyelerinin çekme uygunluğunu kontrol edin,

-Frenlerin yeterli seviyede çalışıp çalışmadığını kontrol edin,

Lastikler:

-Lastik hava basınçlarını kontrol edin,  
-Lastik tırnaklarının durumunu kontrol edin,  
-Lastik üzerinde çatlak, kesik kontrolü yapın.

Yakıt:

-Yeterli yakıt olup olmadığını kontrol edin,  
-Yakıt boru ve bağlantılarında kaçak, sızdırma olup olmadığını kontrol edin.

Lambalar:

- Aydınlatma lambalarının (far, stop, plaka) yanıp yanmadığını kontrol edin,  
- Uyarı lambalarının (sinyal, fren) yanıp yanmadığını kontrol edin,  
- Gösterge paneli üzerindeki ikaz ve aydınlatma lambalarının yanıp yanmadığını kontrol edin

Korna;

- Çalışıp çalışmadığını kontrol edin.

Motor Yağı:

-Motor yağ seviyesini kontrol edin.

Gaz Elciği:

-Gaz elciği ve gaz telinde herhangi bir takılma olup olmadığını kontrol edin,  
-Sağa sola dönüşlerde kastırma veya takılma olmadığından emin olun.


Sehpalar:

-Orta ve yan sehpa yaylarını kontrol edin,  
-Yan sehpa müşürü var ise doğru çalışıp çalışmadığını kontrol edin.

Amortisörler:

-Süspansiyonun yumuşak olup olmadığını kontrol edin,  
-Amortisörlerde yağ kaçağı olup olmadığını kontrol edin,  
-Amortisörlere bakıldığında herhangi bir darbe olup olmadığını kontrol edin.


**Motorun Çalıştırılması:**

Anahtarı kontağa yerleştirin, anahtarın kontağa tam yerleştiğinden emin olun ve saat yönünde çevirecek  konumuna getirin. Motosikletiniz yan sehpa stop müşürü devre kesiciye sahiptir, yan sehpa açık konumda iken motosikletiniz çalışmaz.

**UYARI**

Motosikletiniz egzoz çıkışı zehirli karbon monoksit gazı içerir, kapalı ortamlarda ve garaj içerisinde motosikletinizi çalıştırmayın.

Bu aşamadan sonra motosikletinizi çalıştırmak için;

1.) Marş Düşmesi ile çalıştırma; Fren levyesini sıkın ve marş düğmesine  basın.

**NOT**

- Motosikletiniz çalıştığı anda marş düğmesini derhal bırakın ve çalışma anında kesinlikle marş düğmesine basmayın. Eğer motosikletiniz 5 saniye içerisinde çalışmaz ise 10 saniye bekleddikten sonra tekrar deneyin. 2 – 3 denemeden sonra motosikletiniz hala çalışmadı ise gaz elciğini 1/4 oranında çevirerek tekrar deneyin.
- Marş düğmesine 5 saniyeden daha uzun süre basılması elektrik kablo ve marş motoru sisteminde arızaya neden olacaktır.

**UYARI**

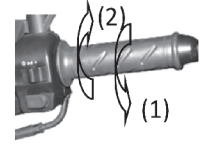
- Motosikletinizi hemen kullanmayacasanız uzun süre rölantide çalıştırmayın. Aksi takdirde motor aksamı yeterli soğutma yapamayacağı için aşırı ısınacak ve parçaların zarar görmesine neden olacaktır.
- Motor aksamının aşırı ısınması egzoz borusunda renk bozulmasına neden olacaktır.
- Motosikletin rölantide uzun süre çalıştırılması sonucu meydana gelecek arızaların sorumluluğu motosiklet sahibine ait olacak ve bu sebeple arızaya neden olan parçalar garanti kapsamı dışındadır.

**UYARI**

Motosikletin çalıştırılması sırasında orta sehpa üzerinde olduğundan emin olun, zira motosikletiniz çalışma gerçekleştiği anda ileri doğru ani hareket edebilir ve istenmeyen kazalara sebebiyet verebilir. Motosikleti çalıştırdıktan sonra, kontrollü bir şekilde orta sehpadan indirin.

**Sürüş**

Motosikletinizi çalıştırdıktan sonra, gaz elciğinizi saat yönünün tersine (1) doğru hafifçe çevirin ve fren levyesini yavaşça bırakın, motosikletiniz harekete başlayacaktır. Hızınızı kontrol etmek için gaz elciğini kullanın. Gaz elciği ile hızınızı düşürmek için gaz elciğinizi saat yönünde (2) çevirin, gaz elciğinin yavaşça bırakılması hızın kendi kendine düşmesini sağlayacaktır.





Gaz elciğini hızlı bir şekilde açık kapatmayın, motosikletiniz ani bir şekilde ileri doğru hareket edecek ve kontrolünüzden çıkacaktır.

**UYARI**

- Motosikletin hızlı kullanılması hakimiyeti kaybetmenize neden olabilir.
- Motosikleti kullanırken ellerinizi gidondan, ayaklarınızı da basamaklardan kesinlikle ayırmayın, motosikleti kontrol kabiliyetiniz azalacaktır.
- Araç solama ve tünel çıkışı gibi yerlerde ani rüzgar etkileri motosiklet kontrolünüzü zorlaştırır, hızınızı düşürerek kontrollü gidin.
- Sürüş sırasında kesinlikle kontak anahtarını "KAPALI" konuma almavın.

- Doğru oturma pozisyonu, viraj ve rampa inişlerde kullanım için bkz “GÜVENLİK”.

## Frenleme ve Park Etme

- Gaz elciğini saat yönünde çevirerek gazı tamamen kesin.
- CBS fren sistemini kullanarak hızınızı duruncaya kadar düşürün. Motosikletiniz durduktan sonra sol fren levyesi de bulunan mandalı kendinize doğru çekerek motosikletini el freni yardımı ile sabitleyiniz. Motosikletinizin hareketlenmemesi için yokuş aşağı yada yokuş yukarı motosikletinizi park etmeyiniz.
- Frenleme yapmadan önce durma mesafesini kontrol edin. Yağışlı havalarda, ıslak veya kaygan zeminlerde durma mesafesinin daha uzun olacağını unutmayın.
- Anahtarı çevirerek kontağı kapalı  konuma getirin. Gidonu kilitlemeniz gerekiyor ise, anahtarı ileri doğru bastırdıktan sonra sola doğru çevirerek  konumuna getirin, anahtarı çıkarın.
- Motosikleti düz bir zeminde orta sehpa üzerine alarak park edin.



-Motosikletiniz ile durmak istediğinizde ani ve sert frenlemelerden mutlak suretle kaçınmın, ani frenlemelerde motosikletinizin tekerlerinin kilitlenmesine ve sürüklenmesine neden olur, motosiklet kontrolünü kaybedersiniz.

-Frenleme yapmak istediğinizde sadece “arka fren” kullanmanız durumunda aracın durma mesafesi her iki frenin kullanımına göre daha uzun olacaktır. Sadece “ön freni” kullanmanız durumunda ise ön tekerin kayma ve kontrol kaybı olasılığı çok fazladır. Durma anında daima her iki frenin eş zamanlı kullanılması maksimum fren performansı açısından en uygun olanıdır.

-Yüksek hızlarda durma mesafesi daha uzun olacaktır. Önünüzdeki aracın hızını dikkate alarak talip mesafenizi koruyun.

Kullanıcının, ürünün periyodik bakımlarını tam ve zamanında MONDIAL Yetkili Servislerinde yaptırmaması durumunda, işbu sebeple uğrayacağı maddi manevi her tür zararın sorumluluğu tamamen ve yalnızca Kullanıcıya ait olur. Kullanıcı bu hususta imalatçıdan / distribütörden herhangi bir tazminat talebinde bulunamaz, hak iddia edemez. Ayrıca, ürünün garanti süresi bitmemiş olsa dahi ürün, garanti kapsamı dışına çıkmış sayılacaktır.



- Motosikletinizin uzun ömürlü olması ve performansından en iyi şekilde faydalanabilmeniz için, orijinal parça kullanmanın yanında, Periyodik Bakımlarınızın MONDIAL Yetkili Servislerinde belirtilen aralıklarda düzenli olarak yaptırılması zorunludur.
- Periyodik Bakımların belirtilen aralıklarda, düzenli olarak yaptırılması motosiklet sahibi sorumluluğundadır. Periyodik bakımlarından herhangi birinin yaptırılmaması durumunda motosikletiniz garanti kapsamı dışında kalır.
- Sadece yağ değişimi yapılması, periyodik bakım olarak geçerli değildir.

**NOT** Verilmiş olan periyodik bakım tablosu normal kullanım şartları için geçerlidir, motosikletinizin kullanım alanı tozlu ortamlar içeriyor veya ağır şartlarda çalışıyor ise, bakımlarınızı düzenli periyotları beklemeden saha sık yaptırmanız gerekmektedir.

**UYARI** -Periyodik bakımlarda bazı parçalar için değişim yapılması gerekebilir. Parça değişimlerinde mutlaka MONDIAL yetkili yedek parça bayi veya yetkili servislerinden temin edeceğiniz orijinal parçaları kullanın. Aksi takdirde oluşabilecek MONDIAL sorumlu tutulamaz ve garanti talep edilemez.  
-Herhangi bir arıza görüldüğü veya arızadan kuşkulandığı takdirde motosikletinizi periyodik bakımları beklemeden hemen MONDIAL yetkili servisine götürün.

Bakım yapılacak kısım	Km	500-1.000	2.000	4.000	6.000
	Ay	1	6	12	18
*Aktü & Elektrik Tesisatı		K	K	K	K
Egzoz, Borusu, Cıvata ve Somunları		A	A	A	A
Soğutma Sistemi (soğutma sıvısı 2 yılda bir değişim)		K	K	K	K
Ön / Arka Fren Sistemi		A	K, A	K	K, A
Ön / Arka Fren Balataları		--	K	K, D	K, D
Kampana Fren Teli ve Bağlantıları		Her 2.000 km bakım, max 3 yılda bir değişim			
Gidon, Kumanda, Gösterge ve Aydınlatma		--	K, A	K	K, A
Yakıt Bağlantı ve Elemanları		K	K	K	K, D
Motosiklet Üzerindeki Tüm Cıvata ve Somunlar		A	A	A	A
Ön Maşa, Ön Düzen Bağlantıları ve Yağ Kontrolleri		K	K	K, D	K, D
Kavrama		--	K	K	K
ECU & EFI Sistemi		--	K	K	K
Gaz Teli, Gaz Kumanda Elciği		K	K, A	K, A	K, A
Supap aralığı, sente ve motor		--	--	K	K
Motor ve Şanzıman Yağı		Her 1.000 Km de değiştir			
Arka Amortisör, Bağlantıları ve Yağlama		--	K	K	D
Hava, Yağ ve Yakıt Filtreleri		T,B,D	T,B	T,B	D
Buji		K	K, T, D	K, T, D	K, T, D
Sehpa Yayları		K	K	K	K
Lastikler		K	K	K	K
Lambalar		K	K	K	K
** Tekerlek /Jant teli		--	K	K	K
** Tahrik Zinciri		Her 500 km Kontrol, Bakım, Yağlama			
** Debriyaj Sistemi		K, B	K,B	K,B	K,B

\* En geç 6 ayda bir AKU şarj durumunu kontrol edin.

\*\*\* Debriyaj ve vites sistemine sahip motosikletler için yapılması gereken bakımlar içindir.


Motosikletinizin performansının ve motor aksam parçalarının uzun ömürlü olması, kaliteli yağ kullanımı ve yağın periyodik olarak değiştirilmesine bağlıdır.

#### Motor Yağı Seviye Kontrolü;

Motor yağ seviyesini her gün motosikletiniz ile sürüşe başlamadan önce kontrol edin. Yağ seviye çubuğu motorun sağ tarafındadır.

Motor yağ seviyesini kontrol etmek için, motosikletinizi birkaç dakika rölantide çalıştırın, motosikleti stop edin ve düz bir zemin üzerinde orta sehpa üzerinde park edin, birkaç dakika bekledikten sonra (motor aksamı içerisindeki yağ kartele toplanıncaya kadar) yağ seviye çubuğunu, yerinden çıkartın temiz bez vb malzeme yardımı ile temizleyin, yağ seviye çubuğunu tekrar yağ haznesine daldırın ancak vidalamayın, yağ seviye çubuğunu tekrar çıkartarak seviyesinin alt ve üst limit çizgileri arasında olduğundan emin olun.

Yağ seviye olarak eksik ise, belirtilen motor yağından ilave edin. İlave edilen motor yağ seviyesi kesinlikle üst limit çizgisinden yukarıda olmamalıdır.



Motosikletinizi eksik ve/veya yetersiz yağ ile çalıştırmayın, motosikletin yetersiz yağ ile çalıştırılması motor aksamında ciddi arızalara neden olur.

Motosikletin yetersiz yağlama ile çalıştırılması sonucu meydana gelecek arızalar motosiklet sahibinin sorumluluğundadır ve garanti kapsamı dışındadır.

#### Motor Yağ Değişimi;

Motosikletinizin motor yağını, periyodik bakım tablosunda verilen aralıklarda düzenli olarak değiştirin.

**NOT**

Yağ değişimi, sıcak yağın akışkanlığının daha fazla olmasından dolayı motor sıcakken yapılması gerekmektedir.

Motor yağ deęiřimi için;

1. Motosikletinizi düz bir zemine park edin.
2. Motor un yağ tahliye somunu altına gelecek şekilde boş bir kap koyun ve yağ seviye çubuęunu çıkartın.
3. Yağ tahliye somununu yavaşça gevşeterek açın, yağın tamamen boşalmasını bekleyin.
4. Yağ tahliye somununu yerine takın ve 0.9lt önerilen yaęı motora koyun.
5. Motoru çalıştırın ve 1-3dk rölantide çalışmasını sağlayın.
6. Motosikletinizi stop edin ve yağ seviye çubuęu aracılığı ile yağ seviyesini kontrol edin, gerekli ise yağ ekleyin.
7. Blok ve tahliye somunu yataklarında herhangi bir yağ kaçaęı olup olmadıęını kontrol edin.



### **UYARI**

Yağ deęiřimi sırasında, motor, egzoz gibi parçalar sıcak olabilir, herhangi bir yanma ve yaralanmaya maruz kalmamanız için ısınan parçalara yakın işlem yaparken dikkatli olun.  
Motor yağlarının cilde temas etmesi tahriře neden olabilir, cildin yağ ile temas etmesi halinde bol su ve sabunla yıkanması gerekmektedir.

### Yağ Filtresi Temizlik/Deęişim;

Motor aksamı alt kısmında yer alan filtrenin temizlenmesi için; motor alt kısmına boş bir kap koyun ve tahliye tapasını (1) sökün, yay ile yağ filtresi (2) dışarı çıkacaktır. Yağ filtresinin (2) üzerindeki partikülleri, hava tabancası vb ile temizleyin. Yağ filtresinin deęiřimi gerekiyorsa yeni ile deęiřtirin. Yağ filtresi temizleme ve deęişim işlemlerinde yağ tapası o-ringini kontrol edin gerekli ise deęiřtirin. Her motor yaęı deęişim periyodunda yağ filtresi kontrol işlemlerini periyodik olarak yapın.




### Şanzıman Yaęı Deęişimi;

Motosikletinizin şanzıman yaęını, periyodik bakım tablosunda verilen aralıklarda düzenli olarak deęiřtirin.  
SAE 80W/90 yağ kullanmanız önerilir.

### Şanzıman yaęı deęişimi için,

1. Motosikletinizi, düz bir zeminde orta sehpaye alarak park edin.
2. (1) ile gösterilen tahliye somununu yavaşça gevşeterek çıkartın, (2) ile gösterilen yağ dolum tapasını çıkartın.
3. Yağın tamamen boşalması için elinizle arka tekeri yavaşça çevirin.
4. Yağ boşaldıktan sonra tahliye somununu (1) yerine takın ve yağ dolum tapasından (2) 110 ml yaęı koyun ve tapayı kapatın.
5. Blok ve somunlarda herhangi bir kaçak olup olmadıęını kontrol edin.






## Benzin Filtresi

Benzin filtreniz benzin deposu ile karbüratör arasında konuşlandırılmıştır. Benzin filtresi görev olarak, benzin içerisinde yer alan tortu, toz vs partiküllerin karbüratör ve motor aksamina geçişini engellemekte, herhangi bir hasara maruz kalmasının önüne geçmektedir. Benzin filtresinin tüm periyodik bakımlarda kontrol edilmesi, gerekli ise değiştirilmesi gerekmektedir.

## Gaz Teli Ayarı;

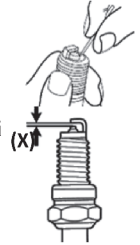
1. Kilit somununu (1) gevşetin.
2. Ayar vidasını (2) çevirerek gaz teli esnekliğini 2-6 mm olacak şekilde ayarlayın.
3. Ayar işlemi tamamlandıktan sonra kilit somunu sıkın.
4. Gaz teli ayarı yapıldıktan sonra gaz kolunu çevirerek kontrol edin, gaz kolunda takılma veya harekette zorlanma olmamalıdır.



Gaz teli ayarından sonra gaz elçığı kontrol edin, ayar sonrasında motor rölantisinde herhangi bir artış olmaması ve gaz elçığında takılma veya harekette zorlanma olmaması gerekir.

## Buji

Motosikletinizde yer alan bujiyi, periyodik bakım tablosunda verilen periyotlarda düzenli olarak temizleyin ve gerekli ise değiştirin. Küçük bir tel fırça yardımı ile buji üzerindeki karbon, kurum vs partikülleri temizleyin. Bujiyi temizlerken, buji üzerindeki seramik kısmın rengini de kontrol edin, buji rengi açık kahverengi veya bronz renkli olmalıdır. Buji renginde değişme var ise bujiyi değiştirin. Buji tırnak aralığını (X) sentil kullanarak 0.6-0.7mm olarak ayarlayın.



### **UYARI**

Motosikletinizde kullanılan buji normal kullanım koşulları için seçilmiştir. Uygun olmayan buji kullanımı ciddi motor arızalarına sebebiyet verir, bu durumda oluşacak arızalar garanti kapsamı dışındadır. Uygun buji seçimi için MONDIAL yetkili servislerinden bilgi alın.

Bujiyi yerine yerleştirirken fazla sıkmayın ve/veya yerine çapraz takmayın, aksi takdirde silindir kapağındaki buji yatakları hasar görecektir.

Bujiyi söktüğünüzde, buji yuvasına pislik kaçmasını engelleyin.

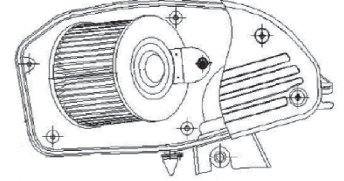
## Hava Filtresi

Hava filtresi motosikletinizin sol arka tarafındadır.

Hava filtresi elemanı bir çeşit süngerden oluşmaktadır. Hava filtresi elemanı tıkanır, yani hava geçişine bir şekilde engel olur ise, yakıt tüketiminde artışa neden olacağı gibi, motor gücünde düşüşe ve yağ tüketiminde artışa neden olacaktır. Belirtilen nedenlerden dolayı hava filtresinin “Periyodik Bakım Tablosu”ndaki aralıklarda düzenli olarak temizlenmesi, özelliğini kaybetmiş veya hasarlı ise değiştirilmesi gerekmektedir. Motosikletinizin kullanım alanı, aşırı ıslak ve tozlu bir ortam ihtiva ediyorsa ise temizleme bakım işleminin daha sık yapılması gerekmektedir.

### Filtre Elemanının Çıkarılması ve Temizlenmesi:

1. Hava filtresi kapağı üzerindeki civataları sökün,
2. Hava filtresi kapağını çıkartın,
3. Hava filtre elemanını çıkartın ve basınçlı hava uygulayarak filtre elemanını toz ve kirden arındırın.
4. Temizleme işlemi tamamlandıktan sonra, filtre elemanını ve kapağını yerine monte edin.



### **UYARI**

- Hava filtresini takmadan motosikletinizi kesinlikle çalıştırmayın.
- Hava filtresi temizliği için kesinlikle yanıcı maddeler kullanmayın.
- Filtre elemanında herhangi bir delik veya yırtılma var ise mutlaka yenisini ile değiştirin.
- Filtre elemanının montajını yaparken düzgün bir şekilde takıldığından emin olun, düzgün monte edilmemiş filtre elemanından tozlar motor içine kaçacaktır ve ciddi hasarlar verebilir.
- Motosiklet temizliği sırasında hava filtresi içerisine su girmemesini sağlayın.

## Fren Sistemi

Motosikletinizde ön ve arka kampana olarak, CBS (Kombine Fren Sistemi) fren sistemi kullanılmıştır.

Fren sistemi güvenliğinizi için hayati önem taşır. Periyodik bakım tablosunda verilen aralıklarda düzenli olarak kontrol ve ayar işlemlerinin yetkili servislerde yaptırılması gerekmektedir. Ayrıca fren sistemlerinizi her sürüşten önce düzenli olarak kontrol etmeniz gerekmektedir.

Frenleme için, fren levyesini kendinize doğru, bir başka deyişle gidona doğru çekmeniz gerekmektedir. Frenleme yaparken mutlak suretle ön ve arka frenlerin aynı anda kullanılması gerekmektedir. Fren levyesi sıkı konumda iken arka stop fren lambası yanacaktır.

CBS fren sisteminde arka fren sıkıldığında frenleme tepkisi %70 arka %30 ön olarak dağıtılır.

**Park freni:** (fren kilidi) Fren kilidi yan ayağı üzerine park edildiğinde Wego'nuzu devrilmeye karşı korur (veya) trafik ışıklarından kaynaklanan beklemelelerde (veya) bir yokuşta beklemek zorunda kaldığımızda size kolaylık sağlar. Fren kilidini etkinleştirmek için, fren kolunu tutma koluna doğru neredeyse yarı oranında bastırınız ve tutunuz, ardından park freni koluna maksimum seviyeye kadar bastırınız ve yavaşça fren kolunu serbest bırakınız. Frenin düzgün şekilde kilitlendiğinden emin olunuz. Fren koluna bastırıldığında, fren kilidi otomatik olarak serbest bırakılacaktır.



#### Fren Balataları:

Fren balatasının aşınması, kullanım şekline ve yol şartlarına göre farklılık gösterir. Fren balatalarının üzerinde aşınma seviyesinin anlaşılabilmesi için limit çizgileri yer almaktadır. Fren balatalarının üst seviyesi bu limitlere yaklaştığında, fren balatalarının değişmesi gerekmektedir.

#### **UYARI**


-Bakım veya değişimden sonra ayarlanmamış fren balataları fren performansını kötü etkiler ve kazalara neden olabilir.  
-Fren performansının azaldığını hissettiğiniz durumlarda motosikletinizi mutlaka MONDIAL yetkili servislerine götürün.

#### **UYARI**

-Fren levyesindeki yumuşaklık hissi genellikle fren sistemindeki havadan kaynaklanır. Böyle bir durumda içerideki hava fren Sisteminin düzgün çalışmasını engelleyebilir ve hatta kazalara sebebiyet verebilir. Bu gibi durumlarla karşılaştığınızda mutlaka MONDIAL yetkili servislerine başvurun.


#### Kampana (Tambur) Fren Sistemi

**Fren Levyesi** Fren levyesi (1) serbest hareket boşluğu “↓” 10-20mm aralıklarında olmalıdır.



#### Kampana Fren Sistemi Ayarı (2):

Arka fren levyesi serbest boşluk ayarları için, fren teli çekme levyesi (A) arka tarafında kalan (B) ayar somununu sağa sola çevirerek uygun ayarlamayı yapın. Ayar işlemi yapıldıktan sonra, fren levyesini sıkarak uygun hareket boşluğunun sağlandığından emin olun. Fren telinin ayar somunu arkasındaki boşta kalan kısmın uzunluğu 5-20mm arasında olmalıdır, eğer boşluk bu sınırlar dışında ise fren levyesini kontrol edin. Fren uygulanmadan tekerin serbestçe dönüp dönmediğini kontrol edin.



### Aşınma Göstergesi (3):

Fren çekme levyesi (A) üzerinde arka fren balatalarının durumunu gösteren bir indikatör bulunmaktadır, fren kullanıldığında indikatör fren kampana kapağı üzerinde yer alan işarete doğru hareket eder. İndikatör ile işaret aynı hizada ise fren balatalarını değiştirmeniz gerekmektedir. Fren balatalarını değiştirmek için MONDIAL yetkili servislerine müracaat edin.

Kampana sistem fren balatalarının, periyodik bakım tablosunda verilen aralıklarda temizlenmesi gerekmektedir.

- Fren sistemini her gün kullanmadan önce aşağıdaki talimatlara göre kontrol edin;
  1. Fren sistemlerindeki Fren levyelerinde takılma olup olmadığından emin olun,
  2. Fren telinin kopuk olup olmadığından emin olun,
  3. Fren balatalarının aşınıp aşınmadığını kontrol edin, Aşınma kontrolü (Yetkili Servis tarafından yapılmalıdır.)
  4. Ön ve arka ren levyelerinin yeterli esneklikte olup olmadığını kontrol edin.

### **Lastik**

Güvenliğiniz için periyodik bakımlar haricinde lastiklerinize ayrı bir önem gösterin ve lastik basınçlarını, lastik diş derinliğini kontrol edin.



Motosikletinizin üzerindeki lastikler, aracınızın orijinal donanımıdır, ebatları sabit kalmak kaydı ile iklim şartları ve kullanım koşullarını dikkate alarak motosikletiniz için uygun lastik seçimini yapabilirsiniz.

Lastiğin aşınması ve yol tutuşu, kullanım koşullarına bağlı; sürüş şekli, yükü, hızı, kullanım alanı, temas ettiği zemin yapısı ve özellikle yol ile temas kalitesine bağlıdır.

Lastik kauçuk, kord bezi ve çelik teller ile çeşitli kimyasal maddelerin birleşiminden oluşan hava yastığıdır.

Lastik motosikletiniz ile yer arasındaki tek temas noktasını oluşturmaktadır, bu nedenle;

- 1.Motosikletinizin istediğiniz yönde ilerlemesi lastiğin yol tutuşuna bağlıdır.
- 2.Lastik dururken veya hareket halindeyken motosikleti taşır ve kalkışta/ frenlemede çok yüksek yük transferlerine direnç gösterebilir.
- 3.Yoldan kaynaklanan darbelerin bir kısmını amorti eder.

Lastik diş derinlikleri, ön lastik için 1.6mm, arka lastik için 2.0mm minimum değerlerdir ve diş derinlikleri bu değerlerin altına düştüğünde mutlaka lastiklerinizi değiştirin.

### Lastik rodajı:

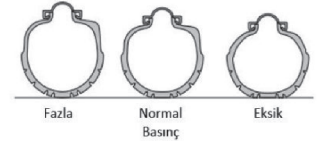
Yeni lastiklerin maksimum performans sağlaması için, motor aksamında olduğu gibi lastiklerde de rodaj süresine dikkat edilmesi gerekmektedir. Dış yüzeyi parlak ve pürüzsüz olan yeni lastiklerin yol tutuşu zayıf olacaktır, lastik rodajı kullanım sıklığı ve kullanım alanına bağlı olarak değişkenlik göstermektedir, kısaca belirtmek gerekir ise lastik yüzeyindeki parlak ve kaygan tabaka kaybolduğu zaman lastik rodajı tamamlanmış demektir.

**UYARI**

Lastik rodajının yapılmaması ve/veya dikkat edilmemesi lastiklerin kaymasına ve kontrol kaybına neden olacaktır.

**Lastik Basıncı:**

Lastik arızaları genel olarak hatalı lastik şişirme basınçlarından kaynaklanır. Lastik basınçları, lastikler tamamen soğuk iken ayarlanmalıdır, 2-3 km'lik bir sürüş bile lastik havasının ısınmasına neden olacağı için yanıltıcı olabilecektir. Lastik basınçları belirtilen limitlerde olmalıdır ve lastik basınç değerleri, ön ve arka lastikler üzerinde olması gereken maksimum değerler olarak verilmektedir.



Yetersiz basınç, lastik aşınmalarını hızlandırır, dönüş kabiliyetinin zayıflamasına neden olur, lastik ısınması çabuk ve hızlı gerçekleşir, yanaklarda fazla yüklenme olacağı için çatlama ve yarıklara neden olur, yetersiz basınç ayrıca yakıt tüketimini de artıracaktır.

Fazla basınç, sürüşün sert olmasına, yoldan gelen darbelerin daha sert hissedilmesine, yol ile temasın azalmasına, kontrol kaybına ve kaymalara neden olacaktır. Ayrıca fazla basınç, yük taşıma kapasitesini de artırmaz.

**Akü**

Akü, ayaklık ana gövde üzerinde yer alan akü yatağına yerleştirilmiştir.

Motosikletinizde kullanılan akü jel tipi bakım gerektirmeyen aküdür. İlk montaj sırasında akü suyu akü içine doldurulur, 30dk dinlenmeye alınır ve üzerinde belirtilen akım değerlerine göre hızlı veya yavaş şarj konumunda şarj edilir, daha sonra akü kapak şeridi kapatılır.

Akü üzerinde verilen şarj etme hızının aşılması akü ömrünü kısaltacaktır.

Akü periyodik olarak kontrol edilmeli, voltaj değeri 12V altında ise şarj edilmeli, şarj olmuyor ise yenisi ile değiştirilmelidir.

**Akü Kutup Başlarının Temizlenmesi:**

Akü kutup başlarında oksitlenme veya kirlenme meydana gelebilir, bunu n için, öncelikle kontak anahtarının kapalı pozisyonda olduğundan emin olun. Daha sonra sırası ile, önce negatif (-) sonra pozitif (+) kutup başlarını sökün ve aküyü motosikletten ayırın. Akü kutup başlarını tel fırça yardımı ile temizleyin, akü kutup balarında beyazlık oluşmuş ise sıcak su yardımı ile onları da temizleyin. Takma işleminde ise, aküyü yerine oturtun ve önce pozitif (+) kutup başını bağlayın, bağlantılarını sıkı şekilde montajlayın. Ayrıca akü kutup başlarına kirlenmeyi engellemek için az miktarda gres yağı uygulayın.

**UYARI**

- Aküyü ateşten uzak tutun. Akü normal çalışma sırasında patlayıcı hidrojen gaz açığa çıkarır.
- Akü bağlantı kablolarının pozitif ve negatif uçlarının doğru bağlandığından emin olun, yanlış bağlantı aküye ve elektrik sistem parçalarına zarar verecektir.
- Akü performansından tam faydalanılabilmesi için, günlük olarak 10 km kullanım ve/veya 15 dk rölantide çalıştırılması gerekmektedir. Aksi durumda akü yeterli şarj almayacağı için, akü deşarj olacak ve iç petek yapıda sertleşmelere sebep olacaktır. Bu nedenle oluşacak akü arızaları garanti kapsamında değerlendirilmeyecektir.
- Motosikleti uzun süre kullanmayacaksanız akü bağlantılarını söküp aküyü alın ve havalandırması iyi olan bir mekanda muhafaza edin. Tekrar kullanmadan önce mutlaka şarj edin.
- Motosiklet üzerine takılı bir aküyü asla şarja bağlamayın, böyle bir durumda elektrik aksam parçalarınız hasar görebilir.

**Sigorta**

Sigorta akünün yan tarafında bulunmaktadır.

Motosikletin çalışması sırasında elektrik sisteminde kesilme veya motosiklette stop etme durumu yaşarsanız öncelikle sigortayı kontrol edin.

**UYARI**

- Sigorta değişimlerinde, motosiklet üzerinden sökülen sigorta ile aynı amper değerinde sigorta kullanılması gerekmektedir.
- Eğer sık sık sigorta problemi yaşıyorsanız motosikletinizin elektrik sisteminde bir arıza var demektir. Bu gibi durumlarda mutlaka MONDIAL yetkili servislerine başvurun.

**Aydınlatma ve İkaz Lambaları**

Motosikletinizin aydınlatma sistemi yasal mevzuatlara göre tasarlanmış ve dizayn edilmiştir. Aydınlatma sistemi üzerinde değişiklik yapılması yasaların ihlaline sebebiyet verebileceği gibi, motosikletinizin elektriksel aksamında ciddi hasarlara da sebebiyet verebilecektir, bu sebeple motosikletiniz üzerinde orijinal olmayan hiçbir elektriksel ekipman ve parça değişimi yapmayın.

Motosiklet aydınlatma sistemi üzerindeki her bir ampulün ayrı bir anma değeri, duy bağlantısı ve ebat farklılıkları vardır, değişimlerinde motosiklet üzerinden söktüğünüz ampul ile aynı özelliklere sahip ampuller ile değişim yapın. Farklı güçte ampul kullanılması elektrik sisteminin aşırı yük almasına ve ampullerin daha kısa ömürlü olmasına neden olacaktır.

**UYARI**

Motosikletiniz üzerinde orijinal haricinde elektriksel ekipman kullanılması tamamen motosiklet sahibinin sorumluluğundadır ve bu sebeple meydana gelecek arızalar garanti kapsamı dışındadır.

Aydınlatma açık durumda seyir halindeyken sizin ve diğer sürücülerin en iyi görüş açılarını sağlamak için tasarlanmıştır. Uzun farlarınızı araç arkasından giderken veya karşı yönden araç geliyor ise kullanmayın, böyle durumlarda kısa far konumunda olmanız gerekmektedir. Aydınlatma ve ikaz lambaları elcik kontrolleri için, *bkz Kontrol ve Göstergeler*.



Far iç yüzeyi buğulanma yapabilir, bu durum düşük hava sıcaklığı ve havadaki nem oranından kaynaklanabilir, normaldir. Bu durum farlar yandığında ortadan kalkacaktır.

### **UYARI**

-Farın içi tozsuz ve temiz olmalıdır. Toz ve kir görüş mesafesini kısıltacağı gibi, far ömrünü de önemli ölçüde kısaltır.  
-Far iç yansıtıcınız körleme yapabilir, böyle bir durumda farınız aydınlatma görevini yapamayacaktır ve yenisi ile değiştirilmesi gerekmektedir.  
-Motosikletinizin farları plastik aksam içerisinde konuşturulmuştur ve sönmüş bir ampulün değiştirilmesi için komple demonte edilmesi gerekmektedir. Plastik aksamda hasara sebebiyet vermemek için ampul değişimleri ve far ile ilgili ayarlamalar için MONDIAL yetkili servislerine başvurun.

## **Ayna**

Aynalar motosiklet kullanıcısının sürüş anında arkasını görebilmesi içindir ve ayarlı olması gerekmektedir. Aynalarınızı daima temiz tutun ve hasar görmüş aynalarınızı yol güvenliğinizi açısından hemen değiştirin.

## **➤ DEPOLAMA ve TEMİZLİK**

### **Depolama**

Eğer motosikletinizi uzun süre kullanmayacaksanız, aşağıda verilen önerileri dikkate alın. Bu işlem uzun depolama sürecinde motosikletinizin korozyona veya hasara maruz kalmasını önleyecektir. Ayrıca motosikletinizde herhangi bir arıza mevcut ise depolamadan önce mutlaka arızayı giderin, depolama sonrası kullanımda bu arıza unutulur ise ciddi problemler ile karşı karşıya kalabilirsiniz.

1. Motosikletinizi orta sehpa altına alın.
2. Motor yağınızı boşaltın ve motor yapı filtresini değiştirin.
3. Benzin deposu ve karbüratörde yer alan tüm benzini boşaltın, depo içerisine anti-pas uygulayın ve depo kapağını kapatın. Depoyu boşalttıktan sonra karbüratör ve sistem içerisindeki yakıtı boşaltmak için motosikletinizi rölantide yakıt bitene kadar çalıştırabilirsiniz.

4. Silindirin içerisinde paslanma oluşumuna engel olmak için; buji yerinden çıkartın ve silindir içerisine buji yatağından 15-20 ml temiz motor yağı boşaltın. Kontak kapalı konumda iken marş pedalına birkaç kez basın ve bujiyi tekrar yerine takın.
5. Aküyü çıkartın, güneş ışığı ve yüksek ısıya maruz kalmayacak uygun bir ortamda muhafaza edin, akü kutup başlarını temizleyin. Aküyü ayda bir kez yavaş şarj işlemi uygulayın, bu işlem akü performansının korunmasını sağlayacaktır.
6. Motosikletinizi temizleyin ve paslanma ihtimali olan kısımlara anti-pas uygulayın.
7. Lastik hava basınçlarını kontrol edin ve gerekli ise lastiklere hava basın, lastiklerin yer ile temasını kesin.
8. Herhangi bir kılıf veya örtü ile motosikletinizin üzerini örtün.



-Motosikletinizi 15 günden fazla bir süre kullanmayacasanız, karbüratördeki ve depodaki benzini mutlaka boşaltın.  
-Benzin ile işlem yaparken yanıcı ve patlayıcı olduğunu unutmayın, dikkatsiz davranılması ciddi yanık ve yaralanmalara neden olabilir.

## Depolama Sonrası Kullanım

1. Motosiklet yüzeyini temizleyin
2. Motor yağını, motora ekleyin.
3. Depo içerisinde yer alan anti-pası temizleyin ve yakıt deposuna temiz benzin koyun.
4. Aküyü kontrol edin gerekli ise şarj edin.
5. Sürüş öncesi kontrollerinizi gerçekleştirdikten sonra, düşük hızlarda kullanarak motosikletinizi test sürüşüne tabi tutun.

Herhangi bir arıza ve/veya aksilik meydana gelmesi durumunda mutlaka MONDIAL yetkili servisine başvurun.

## Temizlik

Yüzey koruması için motosikletinizi düzenli olarak temizleyin. Motosikletinizde, benzin ve yağ kaçağı olup olmadığını kontrol edin, kaçak var ise temas olan yüzeyleri rutin temizlik işlemlerini beklemeden hemen temizleyin. Motor ve egzoz gibi ısınan yüzeylerin sıcak olması durumunda temizlik işlemini parçalar soğuduktan sonra yapın.

Temizleme işlemlerinizde metal, boya ve plastik yüzeylere zarar verecek kimyasallar ile motosikletinizi temizlemeyin. Uygun bir şekilde yapılacak temizlik işlemi hem motosikletin performansını hem de ömrünü olumlu şekilde etkileyecektir.

## **UYARI**

Yüksek basınçlı yıkama tabancaları ile temizleme işlemini yapmayın, motosikletinizde ciddi hasarlara neden olacaktır.



Temizleme işlemi için,

1. Temizleme işlemi sırasında egzoz ve elektriksel parçaların su ile temas etmesini engelleyin.
2. Önce soğuk su ile durulama yaparak, toz ve gevşek yapılı pisliklerin motosiklet üzerinden atılmasını sağlayın.
3. Motosikletinizi sünger veya yumuşak bez kullanarak su ile iyice silin. Silme işlemi sırasında plastik aksam ve diğer parçaların çizilmemesine dikkat edin.
4. Silme ve temizleme işlemi tamamlandıktan sonra temiz su ile motosikletinizi durulayın.
5. Son olarak motosikletinize kurulama işlemi uygulayın.
6. Kullanıma başlamadan önce bkz “Sürüş önce Kontroller”
7. Motosikletin fren aksamı ıslak olabilir, bu durumda frenleriniz tehlike arz eder. Böyle bir durum mevcut ise, motosikletinizin frenlerini düşük hızda test edin, ara ara frenlemeler yaparak frenin kendi performansına dönmesini sağlayın.

## ➤ ARIZALAR ve GİDERİLMESİ

Motosikletiniz ECU (motor kontrol ünitesi), EFI (elektronik yakıt enjeksiyonu) sistemleri ile donatılmıştır. Sisteme bağlı bir hata meydana gelmesi durumunda gösterge paneli alt tarafında yer alan arıza lambası yanıp sönecektir, arızanın giderilmesi gerekmektedir. Bu başlık altındaki bölümler motosikletinizde oluşabilecek arızalar ve bu arızaların muhtemel sebeplerini açıklamaktadır.

### Motor

#### Marş motoru çalışmıyor;

1. Kontak anahtarı ve güvenlik kontrol düğmesi açık pozisyonda değil.
2. Akü şarjı yok veya akü bağlantıları yanlış.
3. Marş düğmesi arızalı.

#### Marş basıyor ama motor çalışmıyor;

1. Yakıt deposunda benzin yok.
2. Benzin hortumu veya filtresi tıkalı, benzin musluğu kapalı (var ise).
3. Akü şarjı yeterli değil veya bağlantılarda hata var.
4. Bujiye pislik var, buji yeterince sıkılmamış veya bağlantılarda hata var.
5. Akü bağlantılarında veya diğer bobin bağlantılarında hata var.

#### Zor çalışma;

1. Buji rengi değişmiş veya temizlenmesi gerekir.
2. Buji bağlantı kabloları hasarlı.

3. Akü şarjı yetersiz.
4. Elektrik sistemindeki herhangi bir arıza durumu.
5. Yakıt sisteminde pislik var veya gaz kelebek gövdesi ayarsız (Yetkili servise başvurun).
6. Motor yağı uygun değil
7. Ateşleme zamanında olmuyor, gecikme var. (Yetkili servise başvurun).
8. Gaz ayarları düzgün değil.

#### Motor farklı bir şekilde çalışıyor;

1. Buji tam olarak takılmamış, bağlantı kablolarında sorun veya pislik var.
2. Buji aralığı çok açık veya çok yakın.
3. Akü şarjı yetersiz, akü bağlantıları hasarlı veya yanlış yapılmış.
4. Motordan aralıklı olarak farklı sesler duyuluyor.
5. Yakıt sistemine su karışmış.
6. Benzin besleme sistemi tıkalı (Yetkili servise başvurunuz).
7. Hava filtresi tıkalı.
8. Egzoz tıkalı.

#### Çalıştırma sırasında patlama;

1. Benzin seçimi hatalı
2. Buji seçimi hatalı.

#### Aşırı ısınma;

1. Uzun zaman düşük hızda kullanma.
2. Yetersiz yağlama veya yağ seçimi hatası.
3. Ateşleme zamanında olmuyor, gecikme var (Yetkili servise başvurun).
4. Debriyaj/Kavrama balatası aşınmış (Yetkili servise başvurun).
5. Motor içindeki herhangi bir bağlantı elemanı kırık (Yetkili servise başvurun).

#### Motordan farklı bir ses geliyor;

1. Supap boşluk ayarı düzgün değil (Yetkili servise başvurun).
2. Silindir ve pistonda aşınma var (Yetkili servise başvurun).
3. Piston pimlerinde aşınma var (Yetkili servise başvurun).
4. Rulmanlarda aşınma var (Yetkili servise başvurun).
5. Eksantrik milinde ve/veya eksantrik zincirinde aşınma var (Yetkili servise başvurun).
6. Kavrama/debriyaj sisteminde aşınma var (Yetkili servise başvurun).

## Titreşim

1. Motor destek burçları aşınmış (Yetkili servise başvurun).
2. Şaside kırık var veya eksenli hatalı (Yetkili servise başvurun).
3. Zincirde aşınma var veya yağsız (Yetkili servise başvurun).
4. Lastik/jantlarda balans, darbe veya aşınma (Yetkili servise başvurun).
5. Ön düzce ayarsız (Yetkili servise başvurun).

## Yağlama sistemi

1. Motorda yağ yok.
2. Motor yağ kaçırıyor; contalarda problem var (Yetkili servise başvurun).

## Elektrik Sistemi

### Alternatör şarj etmiyor;

1. Şase hatası var (Yetkili servise başvurun).
2. Motor şase bağlantısında sorun var (Yetkili servise başvurun).
3. Şarj ünitesindeki bağlantılarda sorun var (Yetkili servise başvurun).

### Alternatör şarjı yetersiz;

1. Akü zayıf.
2. Çok sayıda harici aksesuar kullanımı.
3. Elektriksel bağlantılarda hata var.
4. Rölanti çalışma frekansı düşük.

## Frenler

1. Fren balataları tam olarak baskı yapmıyor. Fren teli gevşek yada fren balatası bitmiş olabilir. (Yetkili servise başvurun).
2. Frenleme gücü azaldı fren sisteminde hava var. Sistemdeki havayı boşaltın (Yetkili servise başvurun).
3. Aşırı ısınmadan dolayı frenleme gücü azaldı. Sık frenleme yapma veya devamlı frende motoru zorlama (Yetkili servise başvurun).
4. Fren pabuçları aşınmış (Yetkili servise başvurun).

### **UYARI**

Kullanıcının, işbu el kitabında belirtilmiş olan uyarı ve/veya ikazlara uygun hareket etmemesi durumunda, işbu sebeple uğrayacağı maddi manevi her tür zararın sorumluluğu tamamen ve yalnızca Kullanıcıya ait olur. Kullanıcı bu hususta imalatçıdan/distribütörden herhangi bir tazminat talebinde bulunamaz, hak iddia edemez. Ayrıca, ürünün garanti süresi bitmemiş olsa dahi ürün, garanti kapsamı dışına çıkmış sayılacaktır.

## ➤ TEKNİK ÖZELLİKLER

Teknik Veriler / Model → ↓	WEGO
Motor:	Tek Silindir, 4 Zamanlı
Silindir Hacmi (cm <sup>3</sup> ):	109,7
Silindir Çapı ve Strok (mm):	53.5 x 48.8
Sıkıştırma Oranı:	9.50:1
Max. Tork:	8.04 Nm at 6500 min <sup>-1</sup>
Max. Güç:	5.6 kw at 6500 min <sup>-1</sup>
Max. Hız (km/h):	79
Rölanti:	1450±200min <sup>-1</sup>
Şanzıman:	Otomatik
Çalıştırma Metodu:	El ile / Ayak ile
Soğutma Tipi:	Fan Soğutma
Yağlama Tipi:	Yağ Pompası
Ateşleme Tipi:	ECU
Fren Tipi (Ön/Arka):	(CBS) Kampana / Kampana
Frenleme Metodu (Ön/Arka):	El ile
Lastik (Ön/Arka):	90/90-12 54J / 90/90-12 54J
Yakıt Tankı Kapasitesi (L):	4.0±0.2
Ağırlık (Kg):	110
Max Yükleme Kapasitesi (Kg):	150
Boyutlar U-G-Y (mm):	1834 x 671 x 1115
Dingil Mesafesi (mm):	1275

\*\*\* Verilen değerler laboratuvar koşullarında tespit edilmiş olup yol ve iklim şartlarında değişiklik gösterebilir.



## GARANTİ ŞARTLARI

Sayın Tüketici,

İmalatçı ve/veya distribütör, satın almış olduğunuz araçları aşağıdaki koşullar dahilinde garanti eder.

### 1-GARANTİ KAPSAMI

- Garanti süresi, Garanti Belgesinde yazılı bulunan teslim tarihinden itibaren başlar ve 2 yıldır.
- Garanti Mamulün bütün parçaları dahil olmak üzere fabrikasyon ve işçilik hatalarına karşı imalat, montaj ve malzeme hataları yüzünden çıkabilecek arızaların giderilmesi, tamiri mümkün olmayan parçaların değiştirilmesi veya tamir edildiğinde tekrar kullanılabilir olan parçaların onarılıp tekrar kullanılmasını kapsar.
- Garanti, yetkili servis tarafından parçaların tamiri veya değiştirilmesi ve garanti kapsamında ortaya çıkan soruna bağlı olarak yapılan işçilik ücretini de kapsar.

### 2-GARANTİ SÜRESİ:

Garanti süresi ürünün teslim tarihinden itibaren başlar. Garanti süresi **6502 sayılı kanun** kapsamına giren tüketiciler için **2 yıl veya 30.000 km** (hangisi önce dolarsa)dır. Garanti süresi içerisinde değiştirilen mamullerde garanti süresi, satın alınan malın kalan garanti süresi ile sınırlıdır.

- Mamulün arızalanması sonucunda bakım, onarım ve değiştime için tamirde geçen süre garanti süresine eklenecektir. Tamir süresi en fazla **45 iş günüdür**. Bu süre, servis istasyonuna ve değiştirilmesi için üretici/distribütör firmaya yapılan başvuru tarihinde başlar. Ancak, tamir edildiği bildirildiği ve/veya teslim alacağı tarih önceden bildirildiği halde teslim alınmayan ürünler için tamirden sonra serviste geçen süre garanti süresine eklenmeyecektir. İmalatçının/distribütörün/servis istasyonunun kusurundan kaynaklanmayan nedenlerle ve/veya deprem, sel, yangın vb. mücbir sebeplerle tamir süresinin 20 işgünü üzerine çıkması durumunda tüketici, işbu gecikme nedeniyle herhangi bir hak talep etmeyecek, herhangi bir maddi manevi zararın tazmini talebinde bulunmayacaktır.
- Mamulümüzün garanti süresi içerisinde, gerek malzeme, gerekse imalat ve montaj hatalarından dolayı arızalanması sonucu ilgili servis istasyonlarımızda bakım, onarım ve işçilik masrafı ve parça bedeli alınmaksızın ücretsiz olarak yapılacaktır.
- Satışa arz edilen mamullerimizin garanti süresi içerisinde arızalanıp, onarımı mümkün olmaması halinde servis istasyonlarımızca verilecek rapor doğrultusunda değiştirme işlemi yapılabilecektir.
- Garanti süresinin devam edebilmesi için, ücretsiz ve ücretli periyodik bakımların yetkili servislere yaptırılması ve ilgili yerlerin kaşelenip, imzalanması gerekir. Ayrıca, garanti süresinin devam edebilmesi için kullanıcı, parça değişimlerinde mutlaka Uğur Motorlu Araçlar A.Ş. Yetkili Yedek Parça Bayi ve/veya Yetkili servislerinden temin edeceği orijinal yedek parçaları kullanmak zorundadır. Garanti süresi içerisinde parça değişimlerinde Uğur Motorlu Araçlar A.Ş. Yetkili Yedek Parça Bayi ve/veya yetkili servisten temin edilecek orijinal parçalarla yapılmayan parça değişimleri ürünün garanti kapsamı dışına çıkmasını sebep olur.
- Garanti süresi içinde arızalanması halinde araç sahibi yetkili servise Garanti Belgesi ve Bakım Kartı ile başvurulmalıdır. Garanti Belgesi ve Bakım Kartı olmaksızın yapılan başvurularda ürün, garanti kapsamı dışında tutulacaktır.
- Garanti uygulaması yalnızca imalatçı /distribütör firmanın yetkili servis istasyonlarında yaptırılması halinde geçerlidir.

3- 14.06.2003 tarih ve 25138 sayılı Resmî Gazete de yayınlanan Garanti Belgesi Uygulama Esaslarına Dair Yönetmelik yükümlülüklerimiz yerine getirmedeğimize takdirde ise durum Ticaret Bakanlığı Tüketicinin Korunması ve Piyasa Gözetimi Genel Müdürlüğü'ne müracaat etmesi gerekmektedir.

4- Tüketiciler, bakım ve onarım ile ilgili servis istasyonları ile aralarında meydana gelen anlaşmazlık durumlarını, servis istasyonlarının ilgili olduğu imalatçı/ithalatçı kuruluşlara mektup veya telefonla bildirmek durumundadırlar. İşbu bildirim yapılması durumunda Kullanıcı, imalatçıdan/distribütörden herhangi bir tazminat talebinde bulunamaz, hak iddia edemez. ( Bildirim telefonla da yapılabileceği hüküm altına alınmışsa da, takdîr size ait olmakla, yalnızca yazılı olarak ve Noter kanalı ile, anlaşmazlığın ortaya çıkmasından itibaren 3 ( üç ) gün içerisinde yapılmasının daha sağlıklı olacağı kanaatindeyiz. )

5- Tüketicinin mağdur olması durumunda Ticaret Bakanlığı, Tüketicinin Korunması ve Piyasa Gözetimi Genel Müdürlüğü'ne müracaat etmesi gerekmektedir.

### GARANTİ KAPSAMI DIŞINDA KALAN UYGULAMALAR:

a-) Ücretli bakımda yapılması gereken işler:

Kontrol sıkma, motor ayarı, ayar yapma, temizleme vb. işlemler garanti kapsamı dışında ücreti mukabilinde yapılacaktır.

b-) Ücretli bakımda değiştirilebilecek parçalar:

Buji, yağ ve hava filtreleri, kondenseler, sigortalar, fren ve debriyaj balataları, ampuller, tahrik kayışı ve tüm kumanda telleri, kablolar, rulmanlar, gibi zamanla aşınması doğal olan parçalar ücreti mukabil yapılacak/giderilecek /değiştirilecektir.

c-) Zaman kaybı, zarar, ziyan, gelir kaybı, aracın arızalı yerden alınıp başka bir araç ile götürülmesi gibi ortaya çıkan zararlar da garanti kapsamı dışındadır.

#### 6- AŞAĞIDAKİ DURUMLARDA MAMÜL GARANTİ KAPSAMI DIŞINDADIR

- a) Orijinal olmayan yedek parçaların kullanılması veya kullanma kılavuzunda tavsiye edilen nitelikte yağların dışında başka yağların kullanılması sonucu ortaya çıkan arızalar.
- b) Aracın amaca uygun olmayan şekilde kötü kullanılması ve bu kötü kullanımdan dolayı meydana gelen arızalar.
- c) Araca istiap haddinin üzerinde aşırı yük konulması.
- d) Distribütör / Üretici firma ve yetkili kuruluşlardan yazılı izin alınmadan araç üzerinde değişiklik yapılması.
- e) Aracın spor müsabakalarında kullanılması.
- f) Aracın arızalanması durumunda kullanıcı tarafından veya yetkili olmayan tamirciler tarafından sökülmesi ve tamir edilmesi.
- g) Ücretli periyodik bakımlardan herhangi birisinin yetkili servislerde ve zamanında (bakım kartında belirtilen km'lerde) yaptırılmaması.
- h) Kullanma kılavuzunda belirtilen önerilere aykırı kullanım sebebi ile oluşacak arızalar.
- i) İmalatçı / ithalatçının kontrolü dışındaki faktörler ile oluşan hasarlar;
  - ❖ Hırsızlık, ayaklanma, yangın, çarpışma v.b. kazalar
  - ❖ Asit yağmuru, çevreden kaynaklanan yüzey korozyonu, paslanmalar ( Kimyevi maddeler ağaç öz suyu v.b.)
  - ❖ Dolu, fırtına, sel, şimşek ve diğer tabii afetler
  - ❖ Kozmetik şartlar, boyadaki çizikler.

7- Garanti süresi içerisinde arızaların garanti kapsamında giderilmesi için garanti belgesi ve kullanım bakım el kitabı ile birlikte yetkili servis istasyonlarımıza başvurulmalıdır.

#### ARAÇ TESLİMATI

Uğur Motorlu Araçlar A.Ş. araçları imal ederken/ettirirken bir dizi kalite kontrolüne tabi tuttuğu gibi, bayiinizden de aracınızı teslim ederken kapsamlı bir test yapmasını istemektedir.

1. Aracınızı size tam olarak tanıtacak ve aracınızı test etmenizi sağlayacak
2. Garanti belgesindeki ilgili kaynakları, araç sahibi ve araçla ilgili bilgileri anlatacak
3. Araç kullanma kılavuzunu verecek, bakım ve servis hizmetlerini anlatacak.

#### ARAÇ SAHİBİNİN SORUMLULUKLARI

Araç sahibi, "Garanti Belgesi" ve "Kullanma ve Bakım El Kitabı"nda belirtilen açıklamalara uygun hareket ederek aracın periyodik bakımlarının düzenli yapılmasından sorumludur. Her bakım kontrolünden sonra, gerekli imza, tarih, kilometre kayıtlarının yapıp, servis kaşesinin vurulduğundan emin olunmalıdır. Böylece bu işlem araç bakımının yapıldığını belgelemiş olacaktır. Eğer karenelarda çizik, çentik gibi hasar tespit ettiyseniz bunları hemen teslim anında bayiye bildirin ve o halde aracı teslim almayınız. Ayrıca araç sahibi, parça değişimlerinde mutlaka Uğur Motorlu Araçlar A.Ş. Yetkili Parça Bayi veya Yetkili Servislerinden temin edeceği orijinal parçaları kullanmak zorundadır. İşbu madde hükmüne uymayan araç sahibine ait ürün, garanti süresi dolmamış olsa dahi garanti kapsamı dışında kalacaktır.

#### GARANTİ KAYIT BELGESİ

UĞUR MOTORLU ARAÇLAR A.Ş.

SATIŞ TARİHİ :...../...../.....

Uğur Motorlu Araçlar A.Ş. Yetkili bayisinin, bana satmış olduğu aracın garanti belgesini, kullanma ve bakım el kitabını okuyarak aldığımı ve araç sahibinin sorumluluklarını kitapçıkta yazıldığı gibi ve aşağıdaki şartlar dahilinde kabul ettiğimi tasdik ederim.

1. Garanti şartlarını ve müddetini, (2 yıl veya 30.000km hangisi önce dolarsa)
2. Periyodik bakım yapmanın önemini, periyodik bakımlardan herhangi birisinin yapılmaması durumunda garantiden faydalanamayacağımı,
3. Yaptığım muayene neticesi teslim öncesi kontrolden geçen aracın herhangi bir eksiği bulunmadığını kabul ederim.

ARACI SATIN ALANIN;

Adı Soyadı:.....

Adres :.....

Tel :.....

Araç sahibinin İmzası

**ARAÇ SAHİBİNİN****ARACIN**

ADI ve SOYADI : .....

MOTOR NO : .....

ADRESİ : .....

ŞASI NO : .....

TELEFONU : .....

TİP/MODEL YILI : .....

\* Garantinizin devam edebilmesi için lütfen garanti şartlarına uyunuz ve bakım işlemlerini Yetkili Serviste kayıt altına aldırınız.

PLAKASI : .....

**YAPILAN GARANTİLİ ONARIMLAR**

TARİH	RAPOR NO	TARİH	RAPOR NO	TARİH	RAPOR NO	TARİH	RAPOR NO
... / ... / .....		... / ... / .....		... / ... / .....		... / ... / .....	
... / ... / .....		... / ... / .....		... / ... / .....		... / ... / .....	
... / ... / .....		... / ... / .....		... / ... / .....		... / ... / .....	

\* Yapılan her garantili onarım "İŞ EMRİ" rapor numarası bu bölüme işlenecektir.

<b><u>YETKİLİ SATICI</u></b>	<b><u>MONTAJ YAPAN YETKİLİ SERVİS</u></b>	 UĞUR MOTORLU ARAÇLAR 444 80 85  Ücretsiz Danışma Hattı 0800 448 3 862
UNVAN:	UNVAN:	
ADRES:	ADRES:	
TELFON:	TELFON:	
KAŞE İMZA	KAŞE İMZA	





# GARANTİ BAKIM KARTI

## PERİYODİK BAKIM TABLOSU

WEGO

Şasi No: .....

500 - 1.000 KM 1.AY	2.000 - 2.250 KM 6.AY	4.000 - 4.250 KM 12.AY	6.000 - 6.250 KM 18.AY	8.000 - 8.250 KM 24.AY	10.000 - 10.250 KM 30.AY	12.000 - 12.250 KM 36.AY	14.000 - 14.250 KM 42.AY
ÜCRETLİ KAŞE	ÜCRETLİ KAŞE	ÜCRETLİ KAŞE	ÜCRETLİ KAŞE	ÜCRETLİ KAŞE	ÜCRETLİ KAŞE	ÜCRETLİ KAŞE	ÜCRETLİ KAŞE
TARİH:..... ... KM:.....	TARİH:..... ... KM:.....	TARİH:..... ... KM:.....	TARİH:..... ... KM:.....	TARİH:..... ... KM:.....	TARİH:..... ... KM:.....	TARİH:..... ... KM:.....	TARİH:..... ... KM:.....

16.000 - 16.250 KM 48.AY	18.000 - 18.250 KM 54.AY	20.000 - 20.250 KM 60.AY	22.000 - 22.250 KM 66.AY	24.000 - 24.250 KM 72.AY	26.000 - 26.250 KM 78.AY	28.000 - 28.250 KM 84.AY	30.000 - 30.250 KM 90.AY
ÜCRETLİ KAŞE	ÜCRETLİ KAŞE	ÜCRETLİ KAŞE	ÜCRETLİ KAŞE	ÜCRETLİ KAŞE	ÜCRETLİ KAŞE	ÜCRETLİ KAŞE	ÜCRETLİ KAŞE
TARİH:..... ... KM:.....	TARİH:..... ... KM:.....	TARİH:..... ... KM:.....	TARİH:..... ... KM:.....	TARİH:..... ... KM:.....	TARİH:..... ... KM:.....	TARİH:..... ... KM:.....	TARİH:..... ... KM:.....

\*Yapılan periyodik bakım km ve tarihlerinin servisizin tarafından yazılmasını sağlayınız | \*\* bayi kaşe ve satış tarihi belirtilmeyen garanti bakım kartı geçersizdir.

\*\*\* Kilometre saatinde KM SAYACI bulunmayan ürünlerimizde periyodik bakım için tabloda verilen ay kısıtı geçerli olacaktır.

\*\*\* Satış tarihinden itibaren tabloda belirtilen AY aralığında, yeterli KM tamamlanmamış ise AY bakımı yapılması gerekmektedir.

<b>KM SAATİ DEĞİŞİMİ:</b>	KM:..... TARİH:.....	KM:..... TARİH:.....	KM:..... TARİH:.....	KM:..... TARİH:.....	KM:..... TARİH:.....	KM:..... TARİH:.....
---------------------------	-------------------------	-------------------------	-------------------------	-------------------------	-------------------------	-------------------------



**ARAÇ BİLGİSİ**

Modeli .....

Model Yılı .....

Şasi No .....

Motor No .....

Renk .....

Satış (Teslim) Tarihi .....

**ARAÇ SAHİBİ**

Adı Soyadı .....

Adres .....

Telefon (GSM) .....

E-mail adresi .....

Kullanıcı İmza .....

**MONTAJ YAPAN YETKİLİ SERVİS**

Unvanı .....

Adı Soyadı .....

Kaşe/İmza .....

**YETKİLİ SATICI**

Unvanı .....

Adı Soyadı .....

Kaşe / İmza .....

NOT: Bu kupon servis,bayi ve müşteri tarafından EKSİKSİZ doldurulup UĞUR MOTORLU ARAÇLAR'a gönderilecektir. Eksik doldurulan, kaşe ve imza olmayan kuponlar işleme alınmayacaktır.



SERVIS ADI	İL	İLÇE	ADRES	İritibaç Telefon 1	İritibaç Telefon 2
SALIH İÇİ	Adana	SEYHAN	YESİLİYUYA MAH 30583 SK NO 19 A No: 19 A	507 493 09 99	644076943
SEDAT AYDIN	Adana	CEYHAN	BULYUKIRKIM MAH ABDURRAHMAN YESİL CAD NO 21 İÇ KAPİ NO 19 No: 21	636 418 85 01	539 418 85 01
YUSUF BAĞCI	Adana	SEYHAN	YERİŞİBİRA MAH 4601 SK NO 20	5352692112	5352692112
GÜZELER DAY TÜK MAMUL SANAYİ VE T.T.A.S	Adana	SEYHAN	CINARLI MAH TURHAN DEMAL BEYER CAD NO 54	5437348768	5437348768
YASAR ANADOLU - ANADOLU MOTOR SİKLET	Adana	HURRİYET MAH FEVZİ ÇAKMAK BUL NO 22		03292123232	5436133300
ERUAT YALÇINKAYA MOBİLYE T. TAMİR SİKLET	Adana	HALİT MAH KOTYUNEYER CAD NO 129		03292102178	5436133300
EMELZİ KOÇAK MOTOSİKLET T. TAMİR SİKLET	Adana	YUNUSPAŞA MAH FEHİM ÖZEL TURGAY CAD NO 18		03226126203	5436133300
HEYLA ASKER - BURAK MOTOR	Adıyaman	KAÇIĞI SİBEL MAH 1 NISAN BUL NO 37 İÇ KAPİ NO 1 No: 37		536 594 36 76	5365454268
ALİ YAĞAR	Adıyaman	YUĞUPTAŞ REİS MAH 191 SK NO 20		03477259280	5377710106
MEHMET MANGAL - HARDEKİS MOTOR SİKLET	Adıyaman	GAZİ MAH - S MİHMET MAH CD NO 228		03477259280	5377710106
SEZAYİ KANDEMİR - KANDEMİR MOTOR SİKLET	Afyon	SANLIKİLE	EGEER MAH İSTASYON CD NO 28	03272051248	5364909092
UGUR GELİDİR	Afyon	DINAR	İFTAYE MAH ÖZGÜR PAZARI NO 44	02723544842	5364909092
RAMAZAN ÖZAY - ÖZAY MOTOR	Afyon	SUHLUPT	PAZARI MAH CAYIR CAD NO 18	02727181222	5364542688
HASAN MAL KOÇAK - GÜLVİN İS MOTOR SİKLET	Afyon	DOĞANCI	A BLOK YENİ SANAYİ SİTESİ NO 2	02724213803	5376113412
EMİR ÇELİK	Afyon	BASMAKCI	ÇAĞLAYAN MAH No: 33	02724113412	5376113412
BURKUN BULMUŞER - GENÇ MOTOR TEKNİK Sİ	Afyon	HÜCEME	HALİSİN MAH DÜZBAĞIYASI GARSI CAMI YANI	02720233869	5376113412
GULAY BOZKURT	Afyon	BOLVADIN	AL.EBİNAN PAŞA MAH EMİRDAĞ CAD NO 25	02720120247	5420136244
BERKANT ULUHAL BULYUKEREMEN-PAMUKMOTOR GRUPL	Afyon	SULUDANĞAZI	YILDIRM MAH SAN SİT NO 7	05426840632	5426840632
PAŞALI ANIL MAJKOC	Afyon	MERİT	ULU LUPINAR MAH ATATURK CAD NO 37/A	02721220000	54248143335
AYMEL AKGÜL - AKGÜL MOTOR	Aksaray	EMİRDAG	YENİ MAH 3093 SK NO 16F	05428418602	5420418347
EMMEL DEMİR SİKLET KAYNAK VE MOTO TABLERİ	Aksaray	EMİRLİK	KAÇIĞI MAH ESMEKAYA KASABASI No: 2	03583186981	5420418347
MURAT ÇAKMAK - ÇAKMAK ALI MOTOR	Aksaray	MERKEZ	ULU LUPINAR MAH ESMEKAYA KASABASI No: 2	05659819245	5659819245
İSMAN KARAYİTİM	Aksaray	EMİRLİK	BAĞIÇLIERGİ MAH ZUBAYR TANIM CAD. No: 28	04116201008	5420418347
HALİL BİRANIK KARAYAKA - HALİK T.C.A	Amasya	MERZİFON	SANAYİ SİTESİ 1 BLOK NO 23	03988135613	5423315626
ALİ ARMAN - ARMAN OT OTO ELEKTRİK	Amasya	GÜLUMŞUCAQ	SANAYİ SİTESİ C 1 BLOK NO 23	03987173322	5423315626
ZAFER OTM. SAN. VE TIC. A.Ş. - ZAFER E	Amasya	SULUYOVA	ORTA MAHALLE FATİH ÇARŞISI MAH. NO: 24	03894171512	05650198441
YUVEYLER MOTORLU U.A.R.A.C SAN TIC.A.S.	Ankara	MAMAK	AKSEMSİDDİN MAH DOĞUKENT CAD NO 65 B	05650198441	05650198441
İSMAIL YIGİT YILDIZ	Ankara	YENİMAHALLE	NOHUT MAH 1738 SK NO: 24	05652649922	05652649922
FENVEZ GÖKULUŞ	Ankara	ALTINDAG	GÜNİŞEVLER MAH SEHİT ÖMER HALİDEMİR BUL NO 164 A No: 164 A	05648100101	05648100101
KONER GÖYER	Ankara	SİNCAN	TANOGAN MAH SEMT AHİMET SULTAN BUL FİREKTE UĞUR APT NO 340 B	0555 270 80 88	0555 270 80 88
ÖMER BİLEGE - EFE MOTOR SİKLET	Ankara	YENİMUSGÖZ	ASLAKIĞI MAH AHİT MAH SİT NO 5 E. No: 5 E	03326269976	03326269976
CRAL YENİ TİM HİZM OTOPARK OTOMOT. OTOM. SAN VE TIC LTD STİ	Ankara	YENİMAHALLE	MACLİN MAH BAGDATI CD NO: 95/1	03134660774	03134660774
ERKAN DURSÜN	Ankara	BEYAZIT	YENİ MAH 448 CAD NO 1	03124987444	03124987444
SERAP BAĞLAR	Ankara	ALTINDAG	DOĞANBİLİM MAH ÇAKIRI CD 67 D 2	05587623810	05587623810
KARIZMA MOTOR ANIL DURSÜN KAFLAN	Ankara	SİNCAN	PEVNE MAH PAZAR SOKAK NO 57	05432095310	05432095310
İNAN ÖZDEMİR	Ankara	KURBAN	ÇANÇAK MAH 509 SOK NO 19A	05324201191	05324201191
HALLO YED. PAR NAKL LTD S.Tİ - HİBRAULUKAN	Ankara	POLATLI	CUMHURİYET MAH. BOZKURT CAD. NO: 63/A	03126234775	0516483664
SUKRUKAÇIĞI - GİLİNİR	Ankara	BELYAZIRI	EMİR HUKUMET CAD. NO 13	03127626356	03127626356
LİSİTESİ BEŞATAK VE MAMINA SAN. LTD. S	Ankara	BEYAZIT	BEYAZIT ÇELİK CAD NO 18	0312432324	0312432324
ÖZFER ADLİ	Ankara	MURATPAŞA	MURATPAŞA MAH 670 SK NO 18	03523260567	03523260567
YEŞİLLAH BOZAN	Antalya	MURATPAŞA	CUMHURİYET MAH 670 SK NO: 88	03531334440	03531334440
YAKUP YILDIRIM	Antalya	ELMALI	GÜNİNGOĞAN MAH YUNUS EMRE CAD NO 5 İÇ KAPİ NO 1 No: 1	537 234 76 28	53244197875
İSMAIL ATAYOĞU	Antalya	KEPEZ	KIRIMAN PAŞA MAH 2298 SK NO 340 69 A No: 69 A	02423267527	0390341709
ERKAN AYDOĞDU	Antalya	KEMER	AKIŞI ANILÇOK MAH CUMHURİYET BULV. YASAR APT NO: 60/A	05367896952	05367896952
BERİUR YILMAZLAR	Antalya	KORKUTELİ	TEKEMİTİ MAH BELEDİYE CAD NO: 8/B	03374908470	03374908470
YUSUF TUNÇER	Antalya	MAMANGAT	ASLAKIĞI PAZARCI MAH 1088 SK NO 18	02937468127	02937468127
İSMAIL ODABAŞI	Antalya	DOĞMEHALİ	DOĞMEHALİ MAH SANAYİ SİTESİ B BLOK NO 9	02424214077	02424214077
YUSUF ULAS - ULAS MOTOR	Antalya	FİNİK	BAGCIYAKA MA. DEMİRCİLİK ATATURK C T.OVA	02428524890	0326962859
BULENT BULACI	Antalya	ANTAYPAŞA	SANAYİ SİTESİ 693 SK NO 1	02434492511	02434492511
ALİ ÇETİN - ÇETİN MOTOR OTOMOTİV VE	Antalya	DEMİRE	BULYUKLUK MAH CUMHURİYET CAD. - DEMİRE NO: 16/2CD	02428712709	03306342899
KADIR ÇOK MOTORLU ARAÇLAR İLE TAHAAR TUR TIC LTD S.Tİ	Antalya	MAMANGAT	YERİŞİBİRA MAH MIMAR BİRAN CAD NO 14 201 M	02427440069	0330212822
İSMİLİN ÇORU - ÖZ MOTOR SİKLET	Antalya	ANTAYPAŞA	ANTAYPAŞA MAH 670 SK NO 29	02428712709	03306342899
BULENT BAHCHE - BAHCHE MOTOR SİKLET	Antalya	GAZİPAŞA	SANAYİ SİTESİ NO: G/2	02425717050	03372897704
MUSTAFA BOĞU	Antalya	BEYAZIT	BEYAZITPAŞA MAH HURRİYET CAD NO: 107	02428712709	03306342899
RAMAZAN ARSLAN	Antalya	KEPEZ	KARSIYAKA MAH CUMHURİYET CAD NO: 107	02424173488	03377389722
HALİT BORA - BORA MOTOR SİKLET İLE VE Bİ	Antalya	MURATPAŞA	KEPİ SANAYİ SİTESİ 670 SK NO: 4	02423498868	0323216268
MUSTAFA ÖZALP	Antalya	KEPEZ	KARSIYAKA MAH 670 SK NO: 207	02428712709	03306342899
TAHİSİN TURKUN - TURKUN TİCARİET	Antalya	KAS	ÖTODAR CIK	02438626338	02438626338
MEHMET LEVİNT - LEVİNT MOTOR	Antalya	ELMALI	AKIŞI MAH ELMALI CAD SANAYİ SİT No: A BLOK 7/B	02428712709	03306342899
ERHAN İLİ	Antalya	KUMLUCA	KARSIYAKA MAH SANAYİ SİTESİ 603 SOK NO: 2	02428879666	0326277770
AYŞE DİZDAR	Antalya	FİNİK	SANAYİ SİTESİ ARKASI NO: 13/B	02428554761	0327631872
İNAN BULYUK	Antalya	MURATPAŞA	CUMHURİYET MAH 692 SK NO: 42	02423260567	02423260567
ALKAN KARAGA	Antalya	HANAK	ATALAR MAH/SEMT ATATURK CAD NO: 101	05648942561	5468452561
COŞKUN GÜZELİZ - MOTO SENTİE	Aydın	INCİRLIOVA	CUMHURİYET MAH ALI BAYRAK CAD NO: 69 A	02567669205	02567669205
MURAT ERDOĞAN MOTOR TAMİRİ	Aydın	INCİRLIOVA	ACARLAR KASABASI CUMHURİYET MAH ADANAN MENDERES BULV NO: 82	05648942561	5468452561
SEVGİ AĞAR - İSİK TAMİRHANESİ	Aydın	NAZILLI	KARACAY MAH 1056 SK NO 1	02427999002	5427999002
BEÇUP KAYABULUT - YAKUP MOTOR	Aydın	KORFEZ	CUMHURİYET MAH 6 SOK NO: 1	02684421107	02684421107
YASAR GÖRMEZ	Aydın	KARPUZLU	YENİ MAH MEHMET AKIF ERSOY SK NO: 7	05482073193	05482073193
UGUR BERKİM - BERKİM MOTOR	Aydın	NAZILLI	KARACAY MAH 1005 SK NO: 23/A	05426414474	05426414474
İLHAN KARABEKİR - İLHAN ELEKTRİK Bİ	Aydın	NAZILLI	CUMHURİYET MAH 228 SK NO: 30	05427421247	05427421247
MURAT GURKUN - JET MOTOR SİKLET	Aydın	CİNE	SANAYİ SİTESİ K BLOK NO: 18	05426801362	5426800909
HÜSEYİN DEMİR	Aydın	BURHANKENT	SANAYİ SİTESİ	05426801362	5426801362
RAMAZAN AKAS - AKTAS MOTOR	Aydın	BOZDOĞAN	GARSI MAH SANAYİ CARSISI NO: 22/A	02684143458	5368326762
GHUZLAR KİMLİ - SENOL MOTORLU ARAÇ	Aydın	DİDİM	AL TİNKURU MAH ATATURK BULVARI NO: 38	02684832227	02684832227
HAKAN DEMİR	Aydın	KUŞADASI	KADİ KALKIŞI MAH HATİPOĞULLI SİT NO: 1	02684136226	5426800909
AHMET İSİSİ	Aydın	INCİRLIOVA	İSTRİHALI MAH 565 SOK NO: 36	02684852172	0437617723
COŞKUN KARAGÖZLÜ - KARAGÖZLÜ MOTOR SİKLETLERİ	Aydın	INCİRLIOVA	CUMHURİYET MAH 1 LİDERİŞAN SAN SİT HAYAT SOK NO: 28-29	02438626338	02438626338
TUNÇAY AKBAS MOTOR SİKLET TAMİRİ	Aydın	YUNUSPAŞA	O SAN SİT No: 5	03366868721	03366868721
LEVİNT YILMAZ - MOTO AŞENVA	Aydın	MERKEZ	YUNUSLU MAH 2003 SOK NO: 14	029426214578	0394072081
EMEL KRİSİNGİLLİ FİRTİNA MOTOR	Aydın	YUNUSPAŞA	YUNUSPAŞA MAH 1007 SOK NO: 10	02684136226	02684136226
EMELZİ ÖZER	Aydın	GERMENCİK	SANAYİ SİTESİ 14 KİLME NO: 13	02685604323	5076850810
ADEM AKINER	Aydın	KUŞADASI	KADİHA AKI PENÇİ MAH SÜLEYMAN DEMİREL BULKURALLI İS MKRK NO: 1	05462117338	05462117338
KURBAN KÜÇÜKÖĞLU - GENÇERDEN KURBAN MAH YETKİLİ SERVİS	Aydın	YUNUSPAŞA	YUNUSLU MAH 362 SK NO: 2/A	02684136226	02684136226
ADEM AKINER - KALENDER MOTOR	Aydın	YUNUSPAŞA	ORTA MAHALLE DENİZLİ BULVARI NO: 69	02963138107	02963138107
MURAT MOTOR SİKLET SİTESİ VE SERVİS H.LTD S.Tİ	Aydın	YUNUSPAŞA	YUNUSLU MAH 362 SK NO: 2/A	02963138107	02963138107
CEMAL BATUR - BATUR MOTOR	Balıkesir	MERKEZ	ORTA MAH 261 SOK NO 18 EFELER	05417342258	05417342258
CIHAN ÇOMAK	Balıkesir	ERLERİMİT	HAMİDİYİ MAH 5601 SK NO 4 C	0543 399 01 03	0543 399 01 03
ÖZGÜR DURSÜN	Balıkesir	KÖNEN	MAJKOC MAH BASMAKCI CAD DURGUT APT İÇ KAPİ NO 1 No: 2	05358098942	05358098942
EMİN MUSTAFA AKGA	Balıkesir	BALIKESİR	MAJKOC MAH MİFTU SEVKEK CAD NO: 86/1	03565881449	03565881449
ÖZGÜR TURHAN	Balıkesir	BALIKESİR	PANSAHALI MAH CUMHURİYET D BLOK NO: 128/2D	03565881449	03565881449
MEHMET DEMİR	Balıkesir	SİNDİRGİ	YENİ SANAYİ SİTESİ B BLOK NO: 16	02685162271	5376140838
ÖZKAN ATAK	Balıkesir	BİGAZİCİ	4 EVLİ ULU MAH BAĞATI CAD NO: 17	05464141099	05464141099
HÜSEYİN OK	Balıkesir	AYVALIK	12 EVLİR MAH SAN SİT 2 BLOK M EVLERER NO: 8	02683123314	02683123314

ADNAN UGRUN MOTORSIKLET TAMIRI	Balıkesir	AVYALIK	SEHİLMAYE MAH. ATATURK BULV. No:38	02663382102	03351762432
BRANIN BULUT MOTO BULUT	Balıkesir	ÇOMUĞ	YILDIZPAŞA MAH. SEMT SANAYİ SİTİ No: 1	02662789023	03392789023
CUMHUR BOZDAĞ	Balıkesir	MERKEZ	ATATURK MAH. ESKİ BANDIRMA CAD. No: 24	02662455538	0422311004
EDON ÇORUKU	Balıkesir	KAĞITCI	AVSA ADASI	02666881445	02666881445
DERVİS AKIN - AKIN TİCARET	Balıkesir	BURHANİYE	MAKHEME MAH. SANAYİ CAD. No: 3	02664225666	03264356191
HUSEYİN AYTAŞ - AYTAŞ MOTORSIKLET	Balıkesir	HAYRAN	KULLUK SANAYİ SİTESİ No: 36	02664322462	0362763090
EMAL SUZAN - DALGICU MOTOR	Balıkesir	YALI MAH. YENIŞAN MAH. NO:13/A	YALI MAH. YENIŞAN MAH. NO:13/A	02666241317	02666241317
SERKAN ARKIVİT - MURAT MOTOR	Balıkesir	SUSURLUK	ILAN MAH. GAY CAD. No:32/A	02666653118	0434536690
BURCU ÖZCANAN - MOTO KARAN	Balıkesir	BANGAMA	BEYELTEPE YIĞIL MAH. SANAYİ SİTESİ No: 60B	02667182436	03328720500
MEHMET FATMA	Balıkesir	BURSUZLU	ÇERÇİ MAH. SANAYİ SİTESİ No: 25	02667412497	03328720500
MUSTAFA SAYGI	Balıkesir	İVİNKINDI	ÖZDETLİ MAH. PAZARYERİ KARŞISI	026664663748	0330119790
EMAL NAZLI UNAL	Balıkesir	MERKEZ	BULUGAZI MAH. TIR CAD. NO: 10	0330465484	0330465484
NİHAZ METİN	Bartın	MERKEZ	CUMHURİYET MAH. ESKİ HAŞAHANE CAD. No: 1	05548182213	05548182213
BATMAN GAGDAS PETROL LPG URUN VE TİC.İD.TE.İTİ.İD.İTİ.	Bartın	MERKEZ	AYDIN İKİLEK MAH. KOMANDO CAD. No: 119	05418999546	05418999546
OSMAN BULUT	Bartın	MERKEZ	AYDIN İKİLEK MAH. 17. CAD. NO:120	05418999546	05418999546
HACİBEY KOSTİT	Bartın	MERKEZ	SEVİHYAVRAN MAH. NO:22 İKİ KAPI NO:0 TURKİSTAN CAD.	05363702474	03673702474
MEHMET KANYA - KANYAĞOĞLU MOTOR	Bilecik	MERKEZ	BURUNYET MAH. NO:22	05372228509	05372228509
NAİM TOPAL - EMRE MOTOR VE BİSKİLETRİ	Bilecik	SOĞUT	SEHİLMAYE MAH. SURABEY CAD. No: 81	05373502011	05373502011
FUAT YUKSEKDAĞ	Bilecik	BOZUYLUK	YENİ MAH. SÜLEYMANBEY CAD. No: 51/A	05030663626	03906362626
GENOZ ÇELİK	Bilecik	BOZUYLUK	YENİ MAH. ÖMER SAĞAR SOK. No: 12	02631192814	0431330186
MESUT PEKTAŞ	Bilecik	PAZARYERİ	YIĞI MAH. BURSA CAD. No: 104	02638231316	0431330186
NİHAZ CEYHAN - CEYHAN TİCARET	Bolu	MERKEZ	SANAYİ SİTESİ 27. BLOK NO:3 - 4	0331115360	04323696232
ÖYNER TÜRK - TÜRK TİCARET	Burdur	MERKEZ	PAZAR MAH. REÇET-YATIRIYER ERDOĞAN CAD. No: 25/A	05326776946	0326776946
HUSEYİN ERÇELİK - NAKLİYEÇİ	Burdur	GÖLHİSAR	PAZAR MAH. ATILIR MAH. CAD. NO:39	04413311666	04413311666
GÜRSEL GENCER - GENCER MOTOR	Burdur	BURDUR/MERKEZ	KONAK MAH. KALEKAPI CAD. No: 9	02648233312	02648233312
CAFER ÖZALP - GÜLSİYE ÖZALP PADI ORTI	Burdur	KARAMANLI	CAFER MAH. SANAYİ CARİSİ NO: 8	0268534075	05682680304
ZAFER COBAN - ZAFER TİCARET	Burdur	GÖLHİSAR	PAZAR MAH. ESKİ DENİZLİ YOLU LUZERİ No: 26	04244115490	04244115490
İLHAN ÇOKER - ÇOKER MOTOR	Burşa	BUCAK	ESKİ SANAYİ SİTESİ No: 26	05437862507	0457862507
MUSTAFA AYKUL MOTORSIKLET TAMIRICISI	Burşa	KARACABAY	YENİCE MAH. KARACABAY CAD. NO 57 A No: 57 A	05683668183	05683668183
MESUT SENELE	Burşa	İNEGÖL	YENİCE MAH. NO 6 RAZGAT SOK. No: 6 A	05558831563	05558831563
ERAY DUMAN - FR MOTORS	Burşa	NİLÜFER	BESEVLER MAH. YILDIRIM CAD. A BLOK No: 19A/C	05326780348	0326780348
EMOTOR GROUP FİLTRE SATIŞ A.Ş.	Burşa	YENİ MAH.	YALI MAH. YALI MAH. DORTKUL CAD. SÜLEYMAN APART. BLOK I KAPI No: 65/A	02642732702	0338470736
BİRES MOTOR VE MOTO ARKALIÇ GIDA TUR.İRAN VE TİC.İ.A.S.	Burşa	ORHANGAZI	KAMU KEBİR MAH. İSTİKLAL ÇI. SANAYİ SK. No: 1	02644138669	02644138669
EMAL GÜNDOĞDU MOTORSIKLET TAMIRI	Burşa	ORHANGAZI	ORHANGAZI MAH. İSTİKLAL ÇI. SANAYİ SK. No: 1	02644138669	02644138669
MERHUR ZENKUN - MOTO ARKALIÇ MEHMET	Burşa	ORHANGAZI	ORHANGAZI MAH. İSTİKLAL ÇI. SANAYİ SK. No: 1	02644138669	02644138669
MECMI TÜRK - TÜRK MOTOR	Burşa	YENİŞEHİR	CAVIR MAH. CAVIR SOK. No: 9	02247730508	05224730508
ARDULLAH YAĞCIN - GENC MOTOR MOTORS TAMIRI	Burşa	YENİŞEHİR	LULUCA MAH. FERAH SOK. No: 11	02247735929	05224735929
ENDER GÜLLERYAZ - MOTOR VE BİSKİLETRİ	Burşa	BİRECİK	BİRECİK MAH. BİRECİK SOK. No: 1	05311646705	05311646705
BİRGÜL ÇELİK ÇELİKLER MOTOR	Burşa	GEMİKİ	UMURBEY MAH. YA'LOVA YOLU CAD. No: 6	05052169887	5052169887
MUHARREM GÖNÜL-MOTO GENC	Burşa	OSMANGAZI	KOÇLUKÇINAR MAH. İR. SADIK AHMET CAD. No: 62/A	02242627412	0331769819
ŞERAF KIRAT MOTOR VE BİSKİLETRİ	Burşa	OSMANGAZI	YENİ YA'LOVA YOLU CAD. No: 83	0427258219	0427258219
ÖMÜR DURSUN	Canakkale	GELİBOLU	ALİ FERİDİN MAH. KARAMAN CAD. No: 21	05430118222	04430118222
MEHMET İTİN VE İKER UNAL ADI ORTAKLI	Canakkale	ÇANAKKALE	YENİŞEHİR MAH. T. TULSESİ No: 20B	04458159728	04458159728
SADIK ÖZKAN	Canakkale	MERKEZ	İSME TİPASA MAH. ADATİPE SOK. No: 7	05326814880	05326814880
İRDİN ÇEVİRİN	Canakkale	DAYIRAMCI	KAMİLEDDİN MAH. YENİ SANAYİ No: 050	05420257438	0420257438
EMAL BULUT	Canakkale	BİSA	SAZ SAĞ EYHAH MAH. RAHAT I GÜLYAYNAK CAD.	02683198337	02683198337
CUMHUR ERKUS	Canakkale	EĞE-ABAT	FEMALİ PASA MAH. ÇEŞARİT TEPE SOK. No: 15	03042452812	03042452812
HUSEYİN İSEN - 1001 ÇEŞİT	Canakkale	LAPSEKİ	SAZ SAĞ EYHAH MAH. İSME SANAYİ BÖLGESİ No: 28	02686521527	0335719183
MUHARREM BOZKURT	Canakkale	YENİCE	SANAYİ BÖLGESİ No: 7B	02684142745	0446142745
OKAN DARA - GENC MOTOR	Canakkale	MERKEZ	İSME PASA MAH. 30 AĞUSTOS CAD. No: 40/1	02686213757	0446219823
ALİ TOPAL DOĞU MOTORSIKLET TAMIRHANE	Canakkale	YENİCE	MAKHEMİR MAH. ÇELİCİ SOK. No: 1	02686213757	0446219823
BAKRAYKTAR TİCARET - SERIFE BAKRAYKTAR V.D.T.M. TİC. NAK.	Canakkale	AVYACIK	ULUĞUHAN MAH. ÇARŞI İKİ No: 2	02686122093	0339272711
HANAN GEZLER - GEZER MOTORSIKLET TAMIRI	Canakkale	AVYACIK	ULUĞUHAN MAH. ÇARŞI İKİ No: 2	02686122093	0339272711
ARIF HASİNCİ	Canakkale	AVYACIK	ULUĞUHAN MAH. ÇARŞI İKİ No: 2	02686122093	0339272711
ARIF NİHAZ DÖNCEL	Canakkale	AVYACIK	ULUĞUHAN MAH. ÇARŞI İKİ No: 2	02686122093	0339272711
ŞAHİL KALYONCU	Canakkale	AVYACIK	ULUĞUHAN MAH. ÇARŞI İKİ No: 2	02686122093	0339272711
BUL BUL DİM ÖZEL SAN VE TİC.İTİ.İD.İTİ.	Canakkale	AVYACIK	ULUĞUHAN MAH. ÇARŞI İKİ No: 2	02686122093	0339272711
AHMET BERTKAS VE ORTAKLIĞI	Canakkale	AVYACIK	ULUĞUHAN MAH. ÇARŞI İKİ No: 2	02686122093	0339272711
RENZİL GÜNDOĞDU TERKİM İTİ.İD.İTİ.	Canakkale	AVYACIK	ULUĞUHAN MAH. ÇARŞI İKİ No: 2	02686122093	0339272711
OSMAN KIRAZ	Canakkale	MERKEZ	CEPİZİ MAH. HAZİRKAHİT SİTESİ No: 17	03642120478	0366656887
MUSTAFA KALYONCU	Canakkale	PAZARCIKALE	YENİ DEĞİRCİLER ÇARŞISI No: 49 S1	05336339266	05336339266
BUL BUL DİM ÖZEL SAN VE TİC.İTİ.İD.İTİ.	Canakkale	OSMANCIK	YA'YI MAH. MAZAR ERSOY CAD. No: 84/1	03644612078	03644612078
AHMET BERTKAS VE ORTAKLIĞI	Canakkale	MERKEZ	ÇEŞİTLİ TOPEL CAD. No: 26	04222732708	04222732708
RENZİL GÜNDOĞDU TERKİM İTİ.İD.İTİ.	Canakkale	PAZARCIKALE	YENİ DEĞİRCİLER ÇARŞISI No: 49 S1	05336339266	05336339266
OSMAN KIRAZ	Canakkale	MERKEZ	SEHİTLERİ MH 5020 SK. No: 67	02687334779	02687334779
MUSTAFA KALYONCU	Canakkale	CIVRİLİ	MAKHEMİR MAH. TUNALI MAH. NO 70 İKİ KAPI NO F No: 70	05544813228	05544813228
MUSTAFA KALYONCU	Canakkale	CIVRİLİ	KÜZLÜ CAĞOĞUT KAŞB SANAYİ SİTESİ	05436006753	05436006753
HUSEYİN ÇELİK	Canakkale	CAL	HANÇALAR KSB DENİZLİ 26	05520568821	03266882121
CLASS MOTOR VE TİC.İD.İTİ.İD.İTİ.	Canakkale	MERKEZ	SANAYİ YARI MAH. İZMİR BULV. No: 77	02672696625	02672696625
HALLI LUZGUN	Canakkale	MERKEZ	SUMER MAH. 2467 SK. No: 13	02682645252	0412640252
MUSTAFA NALINÇIK	Canakkale	MERKEZ	SANAYİ MAH. ESKİ DENİZLİ YOLU NO 87F	02650520766	02650520766
SERDAR ERDEM - GENC MOTOR	Canakkale	BULDUAN	CUMHURİYET MAH. GÜZEL SANIT. S. BLOK. No: 8	05437269107	05437269107
HUSEYİN ERSOY - ERSOY BİSKİLETRİ	Canakkale	CIVRİLİ	CAZLAR MAH. SEHİT UFKU CAĞLAR CAD. No: 7	02687332860	0426444843
ALİ YILDIRIM - MOTORCU ALI HAN	Canakkale	ACIPAYAM	YENİ MAH. SANAYİ BULV. No: 80/A	02687332860	0426444843
İLHAN TUTULMU - MOTORCU İLHAN	Canakkale	BREYAGAZ	CFTL MAH. MEHİRKE SOK. No: 11/1	02688016467	02688016467
EROLUN KAYALIOĞLU	Canakkale	TAVAS	HURİYET MAH. KANAKAŞI ASPHALTALI	02688075389	0338377266
ALİ ANILK	Canakkale	KALE	LULUCA MAH. SANAYİ SİTESİ No: 14	02686122093	0427258219
ÖMER ER - ERKURT MOTOR	Canakkale	BOZKURT	CUMALI CAD. No: 1	03685514014	03685514014
ÖRMAN SELEK - GARANTİ MOTOR	Canakkale	SANAYİ SİTESİ	SANAYİ SİTESİ	02688115520	02688115520
CAFER TUNALI	Canakkale	ACIPAYAM	SANAYİ SİTESİ N BLOK. No: 8	02685117424	0326117424
MEHMET BİLGIN	Diyarbakır	DIYARBAKIR	MARADİYE MAH. ÇELİMLİOĞLU CAD. SEYİMHÜSÖĞLU A	04122231331	03071146444
ARIF ULUĞUHAN DÜRMEZ - MELİK MOTORSIKLET	Diyarbakır	DIYARBAKIR	TEPE MAH. ZÜBEYRİ HANCI İZDAR. No: 92	0427258219	0427258219
RECEP SİMŞEK ZİRALİ ALET BAK. ENJ. Vİ. ARKABAŞI	Diyarbakır	İRGANI	FELVİ ÇARMAK MAH. KURTULUS CAD. No: 26	05424461116	0424461116
ÖZCAN İSMAİL TÜR MOTOR VE BİSKİLETRİ	Diyarbakır	DIYARBAKIR	BAKIRYAR CAĞAR MAH. İZMİR P. DÜZCE CAD. NO 50 A No: 50 A	03305276515	03305276515
İSİ-BİLEK BAYKON SİSTEMLER ÖZNERARİ SAN VE TİC.İTİ.İD.İTİ.	Düzce	MERKEZ	CAV MAH. AYDIN PINAR CAD. SEYHAN SK. No: 6	039065230677	039065230677
HALİL ÇETINKAYA	Edirne	LÜZUNKÖPRÜ	KAVAK MAH. HAYRANBOLU CAD. No: 235	05147097933	05147097933
İRFA KÜLLERİ	Edirne	BAĞCI	CAFERİYE MAH. A GÜLCÜKAD. No: 16	0432484407	0432484407
RAFET TUL BEZ MOBİLET	Edirne	HAVSAL	SANAYİ SİTESİ 2 BLOK. No: 17	02643361018	03360777212
ÖZAY NALINÇIK TİCARET TÜRKE TİM AKARYAK İLETİSİM A.Ş.	Edirne	MERKEZ	SABUN MAH. BAĞCALAR CAD. VE TİMLER ÇARŞISI	02642413711	03304307343
ER TEHAN DÜZBAZ	Edirne	LÜZUNKÖPRÜ	ERZA FENİ MAH. ARABACI SOK. No: 21	02642413711	03304307343
MUSTAFA İDAL - HARŞIP MOTORSIKLET	Elazığ	MERKEZ	ÇIĞLI MAH. MAH. ATATÜRK BULV. No: 17/A	02642413711	0336723886
YILMAZ AKKAYA - YILMAZ MOTORSIKLET İTALYANLISI	Elazığ	MERKEZ	YENİ MAH. SANAYİ SİTESİ No: 39/38	02642413711	0336723886
TURGUİL ALIN	Erzincan	MERKEZ	KARAGAĞ MAH. 768SK. No: 38	05317311950	05317311950
CAHAT POLAT - POLAT MOTORSIKLET	Erzincan	MERKEZ	MERKEZ CARİSİ 7 SOKAK. No: 41	04462409213	03306567713
FEHİLİ KORKMAZ	Erzurum	ÇIĞLI MAH.	CUMHURİYET MAH. GÜMÜŞSÖĞÜT BULV. No: 67	05324927093	05324927093
FATİH DÜMLÜ	Erzurum	YAKUTİYE	KAZIM KARABEKİR PASA MAH. NAZİK CARŞI CAD. No: 69/A	02623805232	02623805232
ERZURUM TURKAN ÖZMERT	Erzurum	YAKUTİYE	CUMHURİYET MAH. GÜMÜŞSÖĞÜT BULV. NO: 67	05324927093	05324927093
GARDESER TURKAN ÖZMERT	Eskişehir	TEPEBAŞI	ÖMERGAHA MH. GAZİ YATIR. SAKAR CD. No: 153 A	02223220796	05334742746
HALLI MACGAR - EMRE MOTOR VE BİSKİLETRİ	Eskişehir	TEPEBAŞI	TUNALI MAH. AKASYAĞACI SK. İKİ KAPI NO: 5	05034930620	05034930620
EMAL TAŞPİRAR	Eskişehir	GİT-FİLLER	AKALAR MAH. ERTEĞULLU GAZI SK. No: 12/A	04115097281	04115097281

MUHAMMAD ENES EMİROĞLU	Ekişgöhr	TEPEBAŞI	MERKEZ YENİ MAH VATAN CAD. No: 12/8	02222300887	0330682876
İRİN GÜRÇAN - İHRVAT BİSKİLET	Ekişgöhr	KOYUNBAZARI	EMER MAHŞET MAH ZYA SOKAKI CAD. No: 2/3	05072769394	05072769394
BERİR SİMSEK - SİMSEK MOTOSİKLET	Ekişgöhr	SIVRİHİSAR	CUMHURİYET MAH. SAKARYA CAD. No: 11	02227114491	02227114491
EMİNET DENİZ	Gazanler	GAZANLER	KOZLUCA MAH TUHFEKİ TÜRK BULV. GENİZ MOTOR NO 43 A	05352029631	05352029631
ALKAN AKDEMİR	Gazanler	SANINBEY	KÜLEİTPE MAH SAMİL HACI OKRES CAD. No: 28/A	03423240278	03423240278
MURAT DİKE	Gazanler	ŞEHİTKAMİL	MUĞLAHİT MAH 52055 SK ÖZDİNG AP. BÜBLÜK No: 8/B	05072104118	05072104118
OKKAS GÜLİP AS - AS MOTOR	Gazanler	ŞEHİTKAMİL	OKKAS MAH. KARAYAZICI CAD. No: 130/A	03422617180	03422617180
AHMET KORHMAZ	Gazanler	NİZİP	SİHAR MAH ÖZKUL SK No: 18	04132805509	04132805509
GÜLCAN AYTAZ-AYTAZLAR MOTOSİKLET	Gazanler	MİRKEZ	HACIYAN MAH - İNÖNÜ CAD. No: 4/16/	05463171249	05463171249
HALİL TURK	Gazıpaşane	KILIKTI	ERZURUM MAH HACI YASİN BILKAR CAD. No: 38	05353530316	05353530316
İRHAN ULUOĞ - KILIKTI MOTOR	Gazıpaşane	KILIKTI	ERKİSAN SİTESİ No: 4/9	04486211249	04486211249
BECDEYER	Hatay	HANCIERLİN	EMER İNÖNÜ MAH İNÖNÜ	05463530316	05463530316
HAKAN GANI MOTOSİKLET TAMİRCİSİ	Hatay	ERZİN	SANAYİ CARSIISI No: 10	041715818	041715818
İBRANİN İMANOĞLU	Hatay	MERKEZ	REYHANLI YOLU LUZERİ KOTON FABRİKARSIISI No: 113	03362621443	03362621443
MEHMET MATİK	Hatay	ERZİN	BURUL PASA MAH 717 SK NO 1/3 No: 8	0424 681 09 44	0424 681 09 44
NACİYE GÜNGÖR	Hatay	PAYAS	YILDIRIM BEYAZIT MAH FAHRETTİN ALTAJ CAD. No: 21/22	05383039999	05383039999
ÖZGÜR İBRAHİM EKİNCİ - EKİNCİ TİCARİT	Hatay	ANTURHAN	CUMHURİYET MAH. KARAYAZICI CAD. No: 98 C	05366440086	05366440086
ÜSLU OTOMOTİV MOTORLU ARAÇLAR İTHALATÇI DTM	Hatay	SAMANDİAĞI	ATATIKUR MAH DAH ÇİLLİ CD. No: 1	05326226071	05326226071
ÇOLUKOĞLU İLKER GİD MÖB.İNS.TAS.LTD.Ş	Hatay	HASSA	ANDIÇI İSKANATI MAH. VALİARABUKADIR SA	04156620440	04156620440
FATİH EKİBY	Hatay	ANTURHAN	YEŞİL MAH. ATA TIĞ YOLU	04156620440	04156620440
MAHSULİN BAĞDA	İğdir	MERKEZ	CUMHURİYET MAH. KAZİM KARABEKİR CAD. No: 45 B	05482141400	05482141400
İYAHU TURKMEK	İsparta	GELEK ENKÖSTİ	GELEK MAH SERBE PAZARI YANI D. No: 11	05484130369	05484130369
ALİ GÜNEŞ - GÜNEY MOTORLU ARAÇLAR	İsparta	SARHARARAGAÇ	MERKEZ MAH 1892 FATİ SANAYİ SİTESİ 1. BLOK SK NO 13 No: 13	0298 129 37 72	0298 129 37 72
İMAMET TEPE - GÜL MOTOSİKLET	İsparta	GELEK ENKÖSTİ	ESKİ SANAYİ CARSIISI 131 CAD. No: M0/9	02982133208	02982133208
MEHMET URSUVAS - ERSAVAS NAKLİYE MOAMİRCİSİ	İsparta	ERZİNDİ	6 KOYU YOLU ÜSTÜ No: 8	04493133208	04493133208
ŞEHAHATİN ŞARİN OTOMOTOR TAMİRHA	İsparta	KIÇIĞORLU	YENİCE MAH. KÖRE SOK. No: 4	0417452303	0417452303
ZAFER AKIN GÜZGÜZ - DOĞAN MOTOR	İsparta	MERKEZ	YENİ SİTE SİTESİ 5. BLOK No: 17	02862187706	02862187706
ÇİÇK MOTORSİK MOT ARAÇ TİC.LTD.ŞTİ	İstanbul	ESENYURT	KÖZKAR MAH. ÇARŞANIKOVA 5. BLOK NO 2C İÇ KAPI NO 16 1638 SOK.	05335509961	05335509961
SERRE DAVY BEKKE BİSKİLET	İstanbul	ÇERKEKOY	NISANTEPE MAH SİLE YOLU CADDESI NO 261 B	0 716 304 30 34	0343477446
SULEYMAN TİMURTAŞ	İstanbul	SİLİVRİ	SERİMRSA MAH NO 3 B 1099 SK. No: 3 B	04529242481	04529242481
ERŞİN GRUPO İNS SAN VE TİC.LTD.ŞTİ	İstanbul	MALTEPE	CEZVİLİ MAH BAGDAT CAD RECAİ BEY APT. No: 452 A	02163892235	02163892235
ÖYAY MOTORLU TASMAÇILIK İTH. İHR. STİC.LTD.ŞTİ	İstanbul	BAYRAMPAŞA	SİSİT PASA MAH TOPHANE SK. No: 85/A	05322963761	05322963761
AKGELER MOTORLU ARAÇ SAN VE TİC.LTD.ŞTİ	İstanbul	KANAKŞEHİR	KITELİ OSMAN MAH. NURHUZUKUYRUCAN - BEDRETTİN DALAN BLV. No: 16/1	02126042222	02126042222
ALP AKAR	İstanbul	AVCIH ARA	İMBRANİ MAH CUMHURİYET CAD ARİBAS APT. No: 13/A	04416616050	04416616050
MUSTAFA KARAKUŞ	İstanbul	MALTEPE	VALİLER YATK MAH NURHUZUKUYRUCAN MAH. No: 109/B	05354505336	05354505336
SERKAN SARI	İstanbul	MALTEPE	ALYİNTEPE MAH DEĞİRMEN YOLU CAD. No: 11/A	05354232774	05354232774
EVGI BARDAK - MEGA MOTORLU ARAÇLAR	İstanbul	KAGITHANE	TİZ SİZLER MAH GALATA DERESİ CAD. No: 38/A	05306842342	05306842342
KYL MOTORLU ARAÇLAR İTHALAT İHRACAT TİC.LTD.ŞTİ	İstanbul	KAGITHANE	SULTAN SELİM MAH. SULTAN SELİM CAD. No: 23	02128037217	02128037217
ADAPLAR OTOMOTİV SAN VE TİC.LTD.ŞTİ	İstanbul	ESENYURT	ATILIR MAH. ANKON KAVIYELİ BLV. AÜTÖPA	02125994012	02125994012
MALÇI BEYAZ İSTYA MOBİLİTYE MOTOKULLAR İNS. TİC. A.Ş.	İstanbul	ÇİĞIR MAH. SEMİN	ÇİĞIR MAH SEMİN SAVA YOLU CAD. No: 82/A	02183498934	02183498934
ÖZKAN ARAS	İstanbul	KADIKÖY	HASANPAŞA MAH. NARİZADE SK. No: 84/A	0378740497	0378740497
MUSTAFA MURAT ALI BAYRAK - ALI BAYRAK İKİT	İstanbul	BEŞİKTAS	İTİTİ MAH. ANKARACI CAD BERKMAN APT. No: 444/2	05354509966	05354509966
İÇİCİLER MOTOKUL ARAÇLAR VE KİRTASİCİ VİLD.ŞTİ	İstanbul	TUZLA	AYDINTEPE MAH. EVREK SOK. No: 4	05354509966	05354509966
BAZANCAN BOZÖZÜR	İstanbul	SİLE	AMMİTLİ KOYU LUĞUDAN CAD. No: 32B	04487110124	04487110124
MEHMET EKİNCİ - KARDEŞLER MOTOSİKLET	İstanbul	BATILCEVLER MAH.	YILDIRIM CAKMAK MAH. YILDIRIM BEYAZIT CAD. NENE HATUN SOK. No: 8/2	02125013779	02125013779
AHMET BAYRILI - ORJİNAL BİSKİLET	İstanbul	KAGITHANE	MERKEZ MAH. SKULLU CAD. No: 81/A	02122941785	02122941785
MERT MOTORLU ARAÇLAR SANCIL LTD.ŞTİ	İstanbul	ZEYTİNHAN	ÇİRCİ MAH. PROJE TURAN GÜNERİS CAD. No: 13/7	05344875729	05344875729
GURBAZ GURDAL - BİLGE MOTOR	İstanbul	SİSİLİ	ATA TIĞ OT SANAYİ SİTİ 2 KİSİM 2F SOK. No: 1099-1006	05324579808	05324579808
MUSTAFA KELES - KELES TİCARİT	İstanbul	MALTEPE	TUZIŞI SARIP CAD. ADİLİ HANIM SOK. No: 2/3	02163887059	02163887059
ÖMER ARAS - MONE MOTOR	İstanbul	ÇİĞIR MAH. SEMİN	ÇİĞIR MAH SEMİN SAVA YOLU CAD. İTTELİ No: 22	05320716176	05320716176
NURDOĞAN ÖZEL - ÖZEL İB MOTOR	İstanbul	UMRANİYE	İNKILAP MAH. AYFER SOK. No: 3	0534780494	0534780494
ATILGAN S. MOTOSİKLET VE OTOMOTİV İHRACE TİC.LTD.ŞTİ	İstanbul	AVCIH ARA	MERKEZ MAH. İYİPAK SOK. 8.5 YANLIK. No: 17	02125933020	02125933020
BİRSEN BAŞAK	İstanbul	ÇİĞIR MAH. SEMİN	ÇİĞIR MAH SEMİN SAVA YOLU CAD. İTTELİ No: 22	0212712466	0212712466
CEMSE ÇALKIRAN MOT ARAÇ SAN VE TİC.ŞTİ	İzmir	ÇEŞME	CELAL BAYAR MAH 5215 SK. No: 5	02327233747	02327233747
İRHAN BAĞCIAN DAY. TUK. TİC. A.Ş.	İzmir	İZMİR	YENİ MAH GÜMÜŞLİ MAH. CAD. No: 31	05351235269	05351235269
ÖZGÜR ÇAPCI	İzmir	ÖDEMiS	EMİMOĞLU MAH NO 2 İÇ KAPI NO 1 MERCAN 3. ÇIKMAZI SK. No: 2	0532 584 08 88	0532 584 08 88
ERTUĞRUL VURAL	İzmir	KONAK	KAHRAMANMANSUR 1199 SK. No: 29/A	05078974847	05078974847
MURAT NOYMANCAN	İzmir	NARULLER	ALAN MAH ALTYIN CAD SANAYİ SİTE BLOK. No: 88/82	05311371271	05311371271
KORDEM GIDA ETİKET LOJİSTİK SAN LTD	İzmir	KONAK	ANILZANCAK MAH KIRBİS ŞEHİTLER CAD. No: 146/9	05350320380	05350320380
BAL KURU	İzmir	CUMHURİYET MAH. NERİNGE SK. No: 4	CUMHURİYET MAH NERİNGE SK. No: 4	05351235269	05351235269
HAMİT GÜLPELEN - MERVE BİSKİLET	İzmir	BULCA	ULUK MAH İSTİTKAL CAD. NO: 70	05309451338	05309451338
ZEYNEL ABİDİN TURHAN - GÖRKMELİ MOTLET TAMİR	İzmir	KEMALPAŞA	BAGYURDU SANAYİ SİTESİ E BLOK No: 3	02329247177	02329247177
MEHMET GÜŞLÜ	İzmir	ULUÇ	CUMHURİYET MAH. SİTE B BLOK No: 1/2	0232747262	0232747262
MEHMET YALÇIN - YALÇIN TİCARİT	İzmir	ALIAĞA	ATA TIĞUR MAH. 377 SOK. No: 39	02326164249	02326164249
MEHMET GÜL EN	İzmir	SELÇUK	CUMHURİYET MAH SANAYİ SİTESİ 5 BLOK KM EVL	05351235269	05351235269
YESİM DEMİRKAÇ	İzmir	SELÇUK	CUMHURİYET MAH. 307 SOK. No: 40	02357330672	02357330672
BULMA AKARSU	İzmir	TİRE	KURTLU MAH. GELİN SOK. No: 15/A	05548943434	05548943434
BANMAN SOKUTAMA SİSTEMLERİ GIDA SAVİE MOT ARAÇLAR TİCARİT A.Ş.	İzmir	KARABAĞLAR	OSMAN AKGÜNER MAH. YEŞİLBUK CAD. 165 SOK	05074812844	05074812844
BAHADİR DEMİRÇİ	İzmir	BORNOVA	RAFET PASA MAH. 5175 SK. No: 17/A	02326931877	02326931877
ÇETİN SEBİ - ÖZEN MOTOSİKLET	İzmir	TORBALI	TEPE YIĞIL MAH.	05371302079	05371302079
LULP EKİNLİ	İzmir	KARABAĞLAR	BAHAH MAH. SAİM ÇIKIRKCI CAD. No: 25 A/A	05371302079	05371302079
SERKAN PENT	İzmir	BALÇOVA	TEPEKİRKİ MAH SARINPAH SK. BALÇOVA SAN. İÇ KAPI NO B No: 71/1	05398317826	05398317826
MEHMET YEŞİLYURT	İzmir	KEMALPAŞA	MEHMET AKIF ERGÖZ MAH.	05385858632	05385858632
BEKİR GÜRLÜYEN	İzmir	ÇİĞLİ	ATASEHİR MAHALLESİ 8215 SOKAK 1/A	02323764265	02323764265
GUVEN LİSE	İzmir	ÖDEMİS	SANAYİ SİTESİ 11 SOK. No: 30	04166020021	04166020021
YUSUF SİZER DAY. TUK. MOB. MOTR. ARATARIM UR.İND.ŞT. TEKSTİL SAN. TİC. Lİ	İzmir	BİLYOĞAZ	CUMHURİYET MAH. 1. LOZAN MEYD. No: 1/A/A	02921292769	02921292769
HARİKA ALTIK	İzmir	BAYRAKLI	OSMAN GAZİ MAH OSMAN GAZİ CAD. TERKİN SİTESİ No: 102/E	05377805749	05377805749
ERULAN - ALTAN MOTOR	İzmir	BORNOVA	PAZAR MAH. ATATÜRK BULV. NO: 87/A	05321186839	05321186839
CAFER DOĞAN	İzmir	BORNOVA	OSMAN GAZİ MAH OSMAN GAZİ CAD. No: 72/B	05024711861	05024711861
GÖKHAN CANDAS	İzmir	ÖDEMİS	CUMHURİYET MAHALLESİ TALAT PASA CADDESI 14/2	02322454611	02322454611
ÖZKAN İNÖNÜ	İzmir	MERKEZ	EMENYİ BEY MAH. KÖKÇİ SK. No: 86/A	05322702229	05322702229
MEHMET SARIKAYA - KAPTAN MOTOR	İzmir	BULCA	İSMAIL SİVRİ BULV. NO: 330/B	03372760887	03372760887
BAKAYUDUN - EFE MOTOR	İzmir	DİKKİLİ	SİSİT PASA MAH. SANAYİ SİTESİ A BLOK. No: 26	03395598969	03395598969
EMAL SAKİCİ	İzmir	EMENİNE	MERKEZ MAH. YIĞIL SOKAKI CAD. No: 131	02326812628	02326812628
ÖZGÜR BULUT	İzmir	BAVINDIR	MİTAT PASA MAH. HAKMİT ÖZÜL CAD. No: 27/B	02326812628	02326812628
İKİM ARAL MOTOR TAMİRCİSİ	İzmir	EMENİNE	CEZVİLİ MAH. HOŞNUR İBRAHİM YERİ MAH. No: 41	0544 414 71 80	0544 414 71 80
ZEYNEL ABİDİN ÖZCAN	Karabagmanmaras	ELBİSTAN	GÜNEŞLİ İMHAL BİNAL YILDIRIM BLV. NO: 26. A	0544 414 71 80	0544 414 71 80
DARUN BİLİN - ÇAVUŞOĞLU MOTOSİKLET	Karabagmanmaras	MERKEZ	MERKEZ MAH. ÇİHNİC CAD. NO: 28/A	03442200804	03442200804
İLKER ÖZCAN - ÖZCAN OTOMOTİV	Karabagmanmaras	MERKEZ	KURTLU MAH. İYİPAK MAH. LUYA SOK. No: 7	04446292849	04446292849
MEHMET YEŞİLTAŞ - EMMİM MOTOSİKLETLER	Karabagmanmaras	MERKEZ	HAMİDİYE MAH. 347 SOK. No: 3D	05338128988	05338128988
FALİDORIN YAYINCI - SERKAN	Karabagmanmaras	ERZURUM	ŞEHİTKAMİL MAH. SADRİHAN SOK. No: 10	05304819659	05304819659
ERTUĞRUL GÜZLEĞÜL - YUSUF MARKET	Karis	AKYAKA	İSTASYON MAHŞEMET ELMAS AYDAR CAD. No: 1	05038494468	05038494468
ALYBET YÖZBA - YÜSEFİLİS MOTOR	Karabagmanmaras	KAGIYAMA	S. DERE MAH GARAJ TAKSİ DURAĞI D	05081812161	05081812161
AMİR KASIMAMONLU	Karabagmanmaras	TOÇYA	METAL SANAYİ SİTESİ ÇOĞLUZUK SOK. No: 12	04663138959	04663138959

SERHAH DILEKCI - DILEK MOTORLU ARAC	Kastamonu	MERKEZ	AKTERE MAH. HORCUZOLU SK KUTUKLUOGLU IAP	03662144006	0444854884
SUAI KOMURKARAGULU	Kastamonu	MERKEZ	SANAYI SITI DARENDE BLOK IRIK No. 14	05122254392	04422254392
METIN CAKMAK - UNLU MOTOR	Kayseri	KOCASINAN	HACI SAKI MAH. ALPAY GECIDI OKUR SK No. 9	03523206790	03998474485
COŞKUN KUCUK - TURKYEYI CEYLAN MOT	Kayseri	KOCASINAN	KOCUK MUSTAFA MAH	03523206790	03998474485
MUSTAFA CAKMAKCI	Kayseri	YAHVALI	SEYDIKULI MAH. ESKI SANAYI 5. BLOK SK No. 9	03526117891	03501956600
AYHAN TOPCU	Kayseri	SARIGOLUN	SENYURULI MAH SEN SK No. 10/A	05074015276	0074615276
MUSTAFA KEMAL CATALKAYA	Kayseri	MULLUKULI MAH OSMAN KOVUNLU BLOK No. 45	SEYRANI MAH BASAKLI BIK BLOK No. 41/C	05044171616	03351688787
ITS OTO KIRALAMA TRZM SAN VE TIC LT	Kayseri	KOCASINAN	GULLER MAH. 6SK SK No. 2	05074015276	0074615276
AHMET KARAGUZEL	Kirikkale	KIRIKKALE	EMIRTAZI MAH PASA CAD No. 27	03982722105	03982722105
RAHMAN BAYRAMI	Kirikkale	YIZIR	EVREN MAH. CAMI SK No. 13	03982818258	03982818258
RECEP YURTERCI - YILDIZ MOTOR	Kirikkale	IRIMANHISAR	OKTA MAH. YENI SANAYI SIBLI BLOK	03982818258	03982818258
TULENT GULIK	Kirikkale	LULEBURGAZ	INONU MAH. MURAT HUZAVENDIGAR CAD. No. 67 B	02984172826	04468548245
SERHAH AKTAS - MOTO MOTOSIKLET	Kirikkale	MERKEZ	K IRRAHIM MAH. SAHINLER SK KUCUK SAN SITI 8/A BLOK No. 6	05432926116	04232926116
MEHMET LYANIK	Kirikkale	MERKEZ	KURDULI MAH ISMET PASA CAD No. 27	033164110973	033164110973
MERHURAN MESE - FIRINTINA MOTOR	Kilis	MERKEZ	MULLAHAMIT MAH. MERCIHADIK CAD 5/A	04442432029	04442432029
MEHMET ALI KAYA	Kilis	MERKEZ	HAKKIYEVRE IHABIMUR NO 21 No. 21	03982818258	03982818258
MEHMET KARAR	Kilis	MERKEZ	MULLAHAMIT MAH. MERCIHADIK CAD. No. 131/A	05048142220	05048142220
IBRAHIM HALIL CUKUROGLU - MOTORCU ILM SERVIS	Kilis	MERKEZ	O SANAYI BOLGESI No. 120	05439092755	0439092755
SEK HAHATTIN YUNURTACI	Kocaeli	KEKECI	KACI HALIL MAH. BAGDAT CAD. No. 418/B	02974292663	02974292663
GONER KAYA - FAZELI MOTORSIKLET	Kocaeli	IZMIT	MEHMETAL PASA MAH. G.ERDOGAN GURKUN C. No. 211	05076577758	05076577758
SERKAN DEMIRTAS	Kocaeli	KEKECI	ULDUZLUPINAR MAH. ABRAN MENDIRES BULV. No. 218/B	05342474508	05342474508
HOSNAC GOKALP	Kocaeli	KEKECI	AGIBI MAH. SARPANCI MAH. No. 423/A	04489185981	04489185981
FAZELI YAZILIR - MOTORLU ARACLAR INSAATIM PETROL SAN VE TIC. LTD STI	Kocaeli	KEKECI	HACHALIL MAH YENI BAGDAT CAD No. 418 D	05422513276	05422513276
YAZILIR MOTORLU ARAC INS SAN TIC LT	Kocaeli	KEKECI	KULLU OK YAKASIK BARTI KARAMELLE CAD. No. 181	04402932380	04402932380
YILMAZ TASLIDAZ	Kocaeli	MERKEZ	KADIKOY MAH. BAGDAT CAD. OKUR SK No. 81	02926321896	02926321896
SAYMAN MOTOSIKLET BSH ITH IHR INS. TUR SAN TIC LTD STI	Konya	KULU	CAMIKEBIR MAH. 39017 SK NO 9/A	08118346116	08118346116
BIYIKAN EGELEN - GENCGE ZILETISM	Konya	BEYSSEHIR	HAMIDYE MAH. 506 SK. No. 24	05485828774	05485828774
KACI DERHON - USMAN MOTORSIKLET	Konya	BEYSSEHIR	SANAYI SITESI 504 SK No. 26	03326120601	03378867824
IBRAHIM AYDIN	Konya	KADINHANCI	FINANSBASI MAH. FATIYI GARSISI No. 22	03326840540	03326840540
SABAN PEKER	Konya	CUMRA	ZETAYE MAH. GAZI CAD. No. 67	05434426804	05434426804
ARIF YEGEN	Konya	DOGLUMPINAR	MULLAHAMIT MAH. KALEBASI SK No. 5/F	03322487248	03322487248
MEHMET ALI KANDEMIR - ZEVIK MOTOSIKI	Konya	BULKAPI MAH. 703 SK No. 32/A	BAŞKÖY KASABASI CAMI MAH. SANAYI GARSISI No. 33	03322627117	03322627117
SAHİN SERKEŞ - SERKEŞOĞLU TİCARİET	Konya	DOĞANISLAR	BASKÖY KASABASI CAMI MAH. SANAYI GARSISI No. 33	03322626208	03322626208
MEHMET T.Ç. TAHTI - MOTORLU ARACLAR	Konya	AKSEHIR	KONYA KÖYÜ ÜZÜM SANAYI BULV. No. 113-11	03326812009	03326812009
MEHMET SOMMEZ GULIC - GULIC MOTORSI	Konya	BOZKIR	DEMIRASAF MAH. No. 27	0332462194	0332462194
MENAN BEYDILLI - BEYDILLI MOTOR	Konya	KARAPINAR	İPEKCI MAH. ESKI SANAYI GARSISI D BLOK No. 7	03327551450	03327551450
MENİS YANIK	Konya	HUYUK	BAŞCELİ EVLER MAH. No. 11	0332643218	0332643218
MUSTAFA DİFCİOĞLU - GÜZEL İS MOTOR	Konya	KARATAY	FEVZİ CAKMAK MAH. 102SK SK. No. 1/1	03324332319	03324332319
IBRAHİM BOYACI - TEMİZ İS MOTOR	Konya	ÇIHANBEYLİ	SANAYI SİTESİ 11-BLOK No. 16	03324632428	03324632428
SAMAN ÇELİK - GÖNÜL MOTOR	Konya	GAMERAM	NO. 124/B	03323091109	03323091109
AKRELLER MOTOR ARC DAY TUR MAJ. TIC LT	Konya	EREGLİ	BOYACIALI MAH. NO 5 90010 SK. No. 5	03326573933	03326573933
FERİT DEMİRBOZ - ÖZ TOĞRAZ	Konya	AKSEHIR	YENI MAH SANAYI SITESI KAPLI D. No. 58	03327191084	03327191084
MAHMUT ZENGİN	Konya	EREGLİ	BOYACIALI MAH 90007 SK. No. 17	03327910184	03327910184
BARIS KOSULU	Konya	ILGIN	ULUHI MAH. ATATURK CAD. NO 36/A	0331806343	0444578092
MEHMET GİL	Konya	KARATAY	KARASINLI MAH. KAYMAK CAMI No. 429/A	03329687798	03329687798
ENVER ANKARA - ARZUM MOTORSIKLET	Kütahya	MERKEZ	YENI SAN. SITI. 6 SK. No. 32	02722431862	02722431862
MUSTAFA CAN - CAN OKULU LARI	Kütahya	DOĞANIS	HISAR MAH. TAŞVANLI CAD. No. 33/A	02746812605	02746812605
PEHLIVAN MOTOR SAN VE TIC LTD ST	Kütahya	GEDİZ	ÖZYILDIR MAH. BELEDİYE B1 DUKKANLI CAMI	02744126364	04541232227
UMIT YAZKAN - MOTO UMİT	Kütahya	TAŞVANLI	MERKEZ MAH. SIVAM CAD. SANAYI SİTESİ 45KARASIRISI	02745236228	02745236228
FATİH GÖKER GÖKER MOTORSIKLET	Kütahya	KONAK	SURUÇ CAD. BALIKOY MERKEZ No. 13	02746812605	02746812605
SERİFF ENGİL - SERİFF MOTORSIKLET	Kütahya	MERKEZ	O Y SANAYI SİTESİ 9. B. No. 38	03327219092	03327219092
MEHMET SELVİK	Kütahya	SİMANI	YENİ MAH. SANAYI 5. BLOK 6A BLOK	04453006518	04453006518
KAZIPE YILMAZ - MOTO HAKAN	Kütahya	DOĞANIS	YENI MAH. SELCUK CAD. MOTO HAKAN IC KAPI NO 2 No. 37	05474627222	05474627222
GÜVEN KAYA - KAYA MOTOR	Kütahya	ALINTIŞ	İSTIKAL MAH. HAMAM SK. No. 27	05434571217	0073742939
UCA LERKEK ALBERKATAN MOT.OTOMG.INS.LTD STI	Manisa	YENIYUL	YAVUZOLGU MAH. YENI GÜLÜSK. No. 8/A	04329284407	04329284407
NAZAM CAN SAKIT	Manisa	GÖRDES	SANAYI SİTESİ G BLOK No. 6	03536128887	03536128887
ÖZCAN ERGİNER	Manisa	TURGUTLU	KUCUR SAN SITI A BLOK 112 SK. No. 10	02983144413	03209883450
ZEKİ SERT	Manisa	BAĞLI	KURBAN MAH. OFIŞ CAD. PASA BL. No. 24/11	02987122309	02987122309
ALİ VATANSEVER - MOTO MOTOR	Manisa	AKHİSAR	O. RAKİPBEY 21 SK. No. 51	03546174221	03546174221
MEHMET ERGİNER - MOTO MOTOR	Manisa	ANLIŞAR	YENIYER MAH. 79 SK. No. 3 C	03546174221	03546174221
GÜLELYAN KALLI - MOTOR TICARET	Manisa	YUNUSEMRE	KEKAN EVREN SAN. SITI 5339 SK. 1241 BLOK No. 36/A	02963203084	03004480048
GUNGOR YARDIMCI - GUNGOR MOTORSIKLE	Manisa	KULU	ESKİ ERİN PAZARI No. 48	02968185018	03004420048
İNANIR İNEL - MOTORCU LUNSAI	Manisa	SOMA	KARAKAMALI MAH. SIVAM ZBASZ CAD. No. 21/A	02987122309	02987122309
GUNGOR YARDIMCI - GUNGOR MOTORSIKLE	Manisa	SARIGOL	KONAK MAH. HALIS SELCUK CAD. No. 65	02986873553	04355535221
SELİM MİSİLLİ	Manisa	SARIGOL	YENIYER MAH. 79 SK. No. 3 C	02986873553	04355535221
AHMET SANIKER	Manisa	KOCUBASI	YENI SANAYI SİTESİ No. 10	03365712745	03365712745
MUZAFFER PARLAK	Manisa	AKHİSAR	HACI İSHAK MAH. SANAYI SITI 23 BLOK No. 10	032746413229	032746413229
MURAT YAVAS - MOTORCU TONTON	Manisa	KARAHANLI	KARAHANLI SANAYI SİTESİ A BLOK No. 17	03438629807	03438629807
BURHAN ENGİL	Manisa	DERİMCİ	DOKTOR MEHMET AKRISI MAH. İSMAIL ÖZDAĞAR 4 SKOK No. 12	04348629807	04348629807
ADNAN AKIN	Manisa	AMHİTLİ	YOLU CAMI MAH SANAYI SİTESİ SANAYI SİTESİ A BLOK IC KAPI NO 2/A	05417211568	05417211568
ALİ ERGİL - OTO YEDER PARK SATI	Manisa	TURGUTLU	YENIYER MAH. NO 113 SK. No. 16	05420121470	05420121470
SALİHA YILDIZIM	Manisa	ALASEHIR	YENI MAH. IĞN KÖYÜ YOLU CAD No 9 No. 9	542 30777 55	542 30777 55
ALİ KOC	Manisa	ALASEHIR	YARHANSAFAR MAH. HİMAEŞKİ BLOK No. 6	542 30777 55	542 30777 55
UMİT İMŞEK	Manisa	ALASEHIR	BESEYLİL MAH. MİLLİ EGEMENLIK CAD. 2/3/3	02366540270	02366540270
ARIF CAN YILDIZIM	Manisa	ALASEHIR	TEPEBAŞI MAH. 623 SK. No. 20/A	05422480293	05422480293
SALİH ÖRTEN ÇORBAZ MOTORSIKLET	Mardin	NUŞAYIN	KÖR YAKUP MAH. ZEVA GOKALP SK. No. 20/B	04491303485	04491303485
OSMAN BİLİN	Mardin	AKTUKLU	YENİŞEHİR MAH. 40 SK. RANZA EVLERİ 1 KESİM C BLOK NO 3 K IC KAPLI NO 43	044 400 90 44	044 400 90 44
FERİT YAREN TICARET	Mardin	NUŞAYIN	TEPEBAŞI MAH. YAVUZOLGU BULVARI No. 104/A	05434388914	05434388914
OSMAN BOZAN	Mardin	KIZILTEPE	TEPEBAŞI MAH. SOBACILAR SK. No. 24/B	05434388914	05434388914
MUSTAFA İGİRSİR	Mardin	MİTTLİ	MENDİRES MAH 3502 SK AYHAN ÖZKAN AP. No. 6 A/A	05434344455	05434344455
YILDIZ ÖZER - MOTO 33	Mersin	YENIYER	MEHMET MAH. CAZİ MUSTAFA KEMAL BL. ALPVS	03306399637	03306399637
EMRAH ERKİ - EMAY MOTOR	Mersin	ARKEİNİZ	BARIS MAH. BAŞCELER CAD. No. 46 A	03306399637	03306399637
İSLAM PARLAVAN	Mersin	SİLİPPE	MURADKEMAL MAH. SANAYIYER MAH. No. 16	03247415333	03247415333
ERKAN ASIL CAN GEDİK - İGUR MOTOR	Mersin	ARKEİNİZ	YENIYER MAH. KARAKOZAN SKOK. No. 49/B	03247415333	03247415333
İBRAHİM NAZİ GÜL - NAZİLGÜL MOTOR	Mersin	ARKEİNİZ	TURKUTREİS MAH. GENÇİG TOPUL CAD. 4143 SK. No. 2/B	03247415333	03247415333
USA KACAR - MOTO KACAR	Mersin	ARKEİNİZ	YENIYER MAH. TIC. CAD. No. 49	03247415333	03247415333
SELAHATTİN ATES - ATES MOTOR	Mersin	ANAMUR	SAGLIK MAH. ORMAN İSL. ALI FEVZİ MAR CAZ. No. 46	03248147162	03248147162
AYHAN HASERKİ - GÖZE MOTOR	Mersin	TARUSLU	TEKİR MAH. S. S. SK HASTANESİ YOLU ÜZERE BERCELİRCAN AP	03306391822	03306391822
AYRATO İNS. TAS. TUR. TIC. LTD. STI	Mersin	ERKULMİ	ALATA MAH. SENEZ MAH. No. 49/A	05420118470	05420118470
TEKE TARMASAL URUNLER OTOMOTIV SANAYE TICARET LTD STI	Mersin	TARUSLU	85 EVLER MAH. AYDINA BİLİRKAYNAK A BLOK No. 74B	05335475742	05335475742
YENIYER KIRGIRLI MEZ - MOTORCU	Mugla	BODRUM	ÖZKAN MAH. ATATURK BULVARI No. 4/A	02926316322	02926316322
BODRUM MOTOSIKLET DUNYASI TIC.LTD.S	Mugla	BODRUM	OMURCA MAH. ARTEMIS CAD. 30/A	02926316322	02926316322
GOKOVA MOTOR TURIZM YAS. PİLT. UR. TIC. İH. LTD STI.	Mugla	MARMARIS	CAMIBO MAH. BELDİRI CAD. No. 6/2	0541738631	0541738631
MURERZA BAYAT - N.B MOTOR ADEM	Mugla	BEYKÖYMER	CUMHURİYET MAH. İNÖNU CAD. B. 1	0541630621	0541630621





## İMİLATÇI FİRMA

---

### **TVS Motor Company Limited**

Post Box No. 4, Harita, Krishnagiri Distt. 635109, Hosur, Tamil Nadu, India

Tel: 044-28272233

Fax: 044-28257121

## MONTAJ YERİ

---

### **UĞUR MOTORLU ARAÇLAR A.Ş.**

YEŞİL MAHALLE 829 SOKAK NO:13/A NAZİLLİ – AYDIN – TÜRKİYE

TEL: +90-256-315 50 00

FAX: +90-256-316 27 58


KULLANIM ÖMRÜ 10 (ON) YILDIR.









GARANTİ BELGESİ	
Üretici veya İthalatçı Firmamın:	Satıcı Firmamın:
<b>Unvanı:</b> UĞUR MOTORLU ARAÇLAR A.Ş.	<b>Unvanı:</b>
<b>Adresi:</b> Yeşil Mahalle 829 Sokak No:13/A Nazilli / AYDIN	<b>Adresi:</b>
<b>Telefonu:</b> +90 256 315 50 00	<b>Telefonu:</b>
<b>Faks:</b> +90 256 317 27 58	<b>Faks:</b>
<b>e-posta:</b> info@uma.com.tr	<b>e-posta:</b>
<b>Yetkilinin İmzası :</b> 	<b>Yetkilinin İmzası:</b>
<b>Firmamın Kaşesi :</b>	<b>Firmamın Kaşesi:</b>
Malın	
<b>Cinsi:</b>	2 Yıl veya 30.000 km (hangisi önce)
<b>Markası:</b>	dolarsa)
<b>Modeli:</b>	<b>Azami Tamir Süresi:</b> 45 iş günü
	<b>Şasi (Serî) No:</b>
<b>GARANTİ ŞARTLARI</b>	
<p>1) Garanti süresi, malin teslim tarihinden itibaren başlar ve 2 yıl veya 30.000 km (hangisi önce dolarsa)</p> <p>2) Malin bütün parçaları dahil olmak üzere tamamı garanti kapsamındadır.</p> <p>3) Malin ayıplı olduğunun anlaşılması durumunda tüketici, 6502 sayılı Tüketicinin Korunması Hakkında Kanunun 11 inci maddesinin a,b,c ç bentlerinde yer alan;</p> <p>a- Satılan geri vermeye hazır olduğunu bildirerek <b>Sözleşmeden dönmeye,</b></p> <p>b- Satılan alıkoym ayıp oranında <b>Satış bedelinden indirim isteme,</b></p> <p>c- Ayrı bir masraf gerektirmediği takdirde, bütün masrafları satıcıya ait olmak üzere satılanın <b>Ücretsiz olarak teslimini isteme,</b></p> <p>ç- İmkân varsa, <b>Satılanın ayıpsız bir misli ile değiştirilmesini isteme,</b></p> <p><b>hakkından birini kullanabilir.</b></p> <p>4) <b>Tüketicinin bu haklardan ücretsiz olarak hakkını seçmesi durumunda satıcı; işçilik masrafı, değiştirilen parça bedeli ve da başka herhangi bir ad altında hiçbir ücret talep etmeksizin malin onarımını yapmak veya yaptırmakla yükümlüdür.</b> Tüketicinin ücretsiz onarım hakkını üretici veya ithalataçya karşı da kullanabilir. Satıcı, üretici ve ithalataçı tüketici için bu hakkını kullanmasından müteselsilen sorumludur. Üretici veya ithalataçı, malin kendisi tarafından piyasaya sürülmesinden sonra ayıbın doğduğunu ispat ettiği takdirde sorumlu tutulmaz.</p> <p>5) Tüketicinin, <b>ücretsiz onarım hakkını</b> kullanması halinde malin;</p> <ul style="list-style-type: none"> <li>- Garanti süresi içinde tekrar arızalanması,</li> <li>- Tamiri için gereken azami sürenin aşılması,</li> <li>- Tamirinin mümkün olmadığının, yetkili servis istasyonu, satıcı, üretici veya ithalataçı tarafından bir raporda belirlenmesi durumlarında;</li> </ul> <p><b>tüketicinin malin bedelini, ayıp oranında bedel indirimi veya imkân varsa malin ayıpsız misli ile değiştirilmesini</b> satıcıdan talep edebilir. Satıcı, tüketicinin talebini reddedemez. Bu talebin yerine getirilmediği durumda satıcı, üretici ve ithalataçı müteselsilen sorumludur.</p> <p>6) Malin azami tamir süresi 45 iş günüdür. Kullanım ömrü süresince malin yetkili servis istasyonlarındaki bakım ve onarım süresi azami tamir süresini geçemez. Bu süre, garanti süresi içerisinde mala ilişkin arızanın yetkili servis istasyonuna veya satıcıya bildirim tarihi, garanti süresi dışında ise malin yetkili servis istasyonuna teslim tarihinden itibaren başlar. Malin arızasının <b>10 iş günü</b> içerisinde giderilememesi halinde, üretici veya ithalataçı, malin tamiri tamamlanuncaya kadar, benzer özelliklere sahip başka bir malin tüketicinin kullanımına tahsis etmek zorundadır. Malin garanti süresi içerisinde arızalanması durumunda, tamirde geçen süre garanti süresine eklenir.</p> <p>7) Malin kullanma kılavuzunda yer alan hususlara aykırı kullanılmasından kaynaklanan arızalar garanti kapsamı dışındadır.</p> <p>8) Tüketicinin, garanti kapsamında doğan haklarının kullanılmasına ile ilgili olarak çıkabilecek uyuşmazlıklarda malin değerine göre yerleşim yerinin bulunduğu veya tüketici işleminin yapıldığı yerdeki <b>Tüketici Hakem Heyetine veya Tüketici Mahkemesine</b> başvurabilir.</p> <p>9) Satıcı tarafından bu <b>Garanti Belgesinin</b> verilmesi durumunda, tüketici <b>Ticaret Bakanlığı Tüketicinin Korunması ve Piyasa Gözetimi Genel Müdürlüğüne</b> başvurabilir.</p>	



## UĞUR MOTORLU ARAÇLAR A.Ş.

Yeşil Mahalle 829 Sokak No:13/A - Nazilli / AYDIN  
Telefon:+90 256 315 50 00 - Faks: +90 256 316 27 58

