



# **Kullanım ve Bakım El Kitabı**



**125 NTOQQ**

Sayın müşterimiz,

TVS Motor'u tercih ettiğiniz için teşekkür ederiz.

Motosikletinizi her türlü trafik şartlarında güvenle kullanmak ve performansından tam anlamıyla faydalanmak artık sizin elinizde, Kullanım ve Bakım El Kitabı bunun için gerekli tüm teknik, bakım ve uyarı bilgilerini sunmaktadır. Motosikletinizi kullanmadan önce Kullanım ve Bakım El kitabının tamamını okuyunuz.

Kullanım ve Bakım El Kitabı içerisinde yer alan Uyarı, Dikkat ve Not bilgileri siz ve motosikletiniz için önem arz eden hususları içermektedir ve mutlaka uyanmanız gerektiğini unutmayınız.

Bakım, kontrol ve tamirat gerektiren durumlarda motosikletinizi, en sağlıklı servis hizmeti için UMA (Uğur Motorlu Araçlar) Yetkili Servislerine götürünüz.

Bakım Sorumluluğu; motosikletinizin bakım gereklilikleri, Kullanım ve Bakım El Kitabı içerisinde verilmiştir. Motosiklet sahibi olarak imalatçı/ithalatçı firma tarafından belirtilen bakım periyot ve işlemlerinin yaptırılması sorumluluğu size aittir.

Kullanım ve Bakım El Kitabı içerisinde yer alan bilgiler, yayın tarihi itibarı ile mevcut, teknik bilgi, resim, fotoğraf ve özellikleri kapsamaktadır, yenileştirme ve değişikliklerden dolayı, Kullanım ve Bakım El Kitabında bazı farklılıklar olabilir. TVS Motor herhangi bir bilgilendirmede bulunmadan ürün üzerinde değişiklik yapma hakkını saklı tutar.

İyi yolculuklar dileriz.

**UMA**

Uğur Motorlu Araçlar A.Ş.



# İçindekiler

GÜVENLİK .....	5
Güvenli sürüş kuralları .....	5
Doğru oturma pozisyonu .....	5
Viraj ve eğimli yolda kullanım .....	6
Koruyucu ekipmanlar.....	7
Modifikasyon.....	7
Yükleme ve aksesuar .....	7
TANITIM .....	8
Ana parçalar / Görünüm .....	8
Motor ve şasi numaraları .....	10
KONTROL ve GÖSTERGELER .....	11
Kontak .....	11
Gösterge paneli .....	12
Sağ elcik kontrolleri .....	18
Sol elcik kontrolleri .....	18
KULLANIM REHBERİ .....	20
Yakıt dolum kapağı.....	20
.....	21
Park etme .....	21
Süspansiyon / amortisörler .....	21
Yakıt ve yağlama .....	22
İlk kullanım (Rodaj) .....	22
İlk bakım .....	23
Sürüş öncesi kontroller .....	22
Motorun çalıştırılması .....	25
Sürüş .....	25
Frenleme ve park etme .....	26
BAKIM .....	28
Periyodik bakım tablosu .....	28
Motor yağı seviye kontrolü .....	29
Benzin filtresi .....	31
Gaz teli ayarı .....	31

Buji .....	31
Hava filtresi .....	32
Fren sistemi .....	32
Lastik .....	34
Akü .....	35
Sigorta .....	36
Aydınlatma ve ikaz lambaları .....	36
Ayna .....	37
DEPOLAMA ve TEMİZLİK .....	...
Depolama .....	38
Depolama sonrası kullanım .....	38
Temizlik .....	39
ARIZALAR ve GİDERİLMESİ .....	40
TEKNİK ÖZELLİKLER – 125 NTORQ .....	43

İlk Yayın Tarihi :30.09.2017  
Revizyon Tarihi :08.04.2019  
Revizyon NO :01

SH.TRTMEFI.01

## ➤ GÜVENLİK

### **Güvenli Sürüş İçin:**

Motosikletinizi kullanırken öncelikle güvenlik düşünülmelidir. Sürüş öncesi bakım ve güvenlikle ilgili kontrolleri tam anlamıyla yapmadan, aracınızı kullanmaya başlamayınız.

### **Güvenli Sürüş Kuralları**

1. Olası bir kaza ve aracınızın parçalarında herhangi bir hasara sebebiyet vermemek için sürüş öncesi kontrol mutlaka yapılmalıdır.
2. Aracınızı kullanmak için ehliyetiniz olması gerekmektedir. Bunun yanında aracınızı kullanmadan önce yeterli deneyime sahip olmanız gerekmektedir.
3. Her zaman kendi yetenekleriniz dahilinde sürüşünüzü idame ettirin, karşılaşılabileceğiniz olası kazaların önüne geçmiş olursunuz.
4. Diğer araç sürücülerinin sebebiyet verebileceği olası bir kazayı önlemek için sürüş esnasında parlak ve açık renk kıyafetler giyin.
5. Trafik kurallarına tam anlamı ile uyun. Hızınızı trafik kurallarına ve yol durumuna göre ayarlayın. Ani olarak şerit değiştirmeyin, trafikteki diğer sürücülerini uyarmak amacıyla dönerken veya şerit değiştirirken sinyal verin, otobanlarda, kavşaklarda, durma ve kalkış anlarında daha dikkatli olun. Aynı zamanda yağmurlu havalarda zeminin kaygan olması nedeniyle daha yavaş ve dikkatli kullanın.
6. Yağışlı havalarda, ıslak ve gevşek zeminlerde özellikle dikkatli olun, manevra ve durma yeteneği azalacaktır. Yağışlı havalarda frenleme mesafesi iki katına çıkacaktır. Yol koşullarına bağlı olarak aklınıza gelebilecek tereddütlerde hızınızı düşürün. Yağışlı havalarda kayma ihtimalini artıracak, metal, fayans, boyalı yüzeyler ve boyalı alanlar üzerinden geçerken aşırı dikkat gösterin.
7. Sürüş anında iki eliniz elciklerde ve iki ayağınızda basamaklarda olmalıdır. Var ise yolcуда, elleri ile sürücüye tutunmalı ve ayaklarını basamaklara koymalıdır.
8. Alkol veya dikkat dağıtıcı ilaç kullandıktan sonra kesinlikle araç kullanmayın.

### **Doğru Oturma Pozisyonu**

Motosikleti rahat kullanabilmek, sürüş anında yorulmamak ve yol durumundan etkilenmemek adına aşağıda belirteceğimiz noktalara dikkat ediniz.

- Motosiklet orta sehpa üzerindeyken, basamaklar üzerinde ayağa kalkarak parmak uçlarınız ile elciklere dokununuz, gözler ileri konumda diz ve dirsekler kırılarak sele üzerinde oturulur, gidonun sağa ve sola dönüşlerde dizler ile temas etmediğinden emin olunur.

- Motosiklet kullanırken sele üzerinde rahat bir şekilde oturulmalı, asla dik konumda oturulmamalıdır. Omurgaya bağlı olarak omuz bölümü olabildiğince rahat ve düşük bırakılmalıdır. Omuzlar ne kadar rahat bırakılır ise, hareket kabiliyetinizde bir o kadar artar ve yorulma oranınızda rahatlık durumunuza göre daha az olur.
- Dirsekler ve eller; Dirseklerin ön tekerlerden gelebilecek darbelere maruz kalmaması (zarar görmemesi) ve aynı zamanda vücut için süspansiyon görevi görebilmesi için kırık (kırık) pozisyonda olmalıdır. Düz bir dirsek pozisyonunda hareket ve dönme kabiliyetiniz çok kötü olacaktır. Eller, elcikleri tam olarak kavramalı ve orta pozisyonda olmalıdır, bu tutuş pozisyonu kontrol ve manevra kabiliyetinizi artıracak gibi kontrol ve kumanda düğmelerine daha rahat ulaşmanızı sağlayacaktır. Ellerin elcikten dışa doğru tutulması istem dışı gaz vermeye, ters durumda gaz elciğinin zamanında kapatılmamasına neden olacaktır ki tehlikeli durumlar ile karşı karşıya kalmanıza neden olur. Eğer ki, elleri elciklerden geri pozisyonda tutmak ise istenilen gaz konumuna ulaşmanızı engeller.
- Debriyaj ve fren levyeleri üzerinde tam hakimiyet sağlayabilmek adına, levyelerin dört parmak ile kullanılması daha uygun olacaktır. Fren ve debriyaj levyelerinin kullanılmadığı durumlarda parmaklar elcikler üzerinde bulunmalıdır.
- Motosiklet oturma ve kullanmada dizler daima depoya yapışık pozisyonda olmalıdır (scooter ve cub tarzı hariç), kullanım anında ayak uçları ve dizler daima ileri bakmalıdır, ayak ve dizlerin açık konumda olması hem motosikleti kontrol altına almanızı, hem de virajlarda dönüşünüzü zorlaştırır.
- En önemli nokta ise, gözlerin daima ileri bakması, güvenli sürüş ve tehlikelerden uzak olunması için mümkün olduğunca geniş bir alanı taraması gerekmektedir. Temel prensipte gözleriniz nereye bakarsa oraya gidirsiniz. Sürüş anında sabit bir noktaya odaklanmak tehlikeyi de beraberinde getirir.

## **Viraj ve Rampa İnişlerinde Kullanım**

Güvenli sürüş açısından virajlarda ve rampa inişlerde aşağıdaki hususlara dikkat edilmesi uygun olacaktır.

- Bir viraja yaklaşırken, hızınızı kesinlikle artırmayınız, viraja girmeden önce hızınızı gaz keserek ve frenleme yaparak güvenli bir dönüş için düşürün. Dönüşünüzü tamamladıktan sonra kademeli olarak gaz vererek yolunuza devam ediniz.
- Dik bir rampadan inerken gazı tamamen kapatın ve frenleri kullanarak motosikleti yavaşlatın. Rampadan inerken frenleri devamlı olarak kullanmayın zira bu hem balataların ısınmasına hem de balatalarda özellik kaybına neden olacaktır.

## Koruyucu Ekipmanlar

Sürüş esnasında kask, eldiven ve gözlük gibi koruyucu kıyafetler giymelisiniz. Aynı zamanda yolcuda kask kullanmalıdır. Özellikle kask takılmaması herhangi bir kaza anında ciddi yaralanma ve ölüm tehlikeleri ile karşı karşıya kalmanıza neden olacaktır. Tekerlekler, basamaklar, pedal ve elciklere takılabilecek uzun ve sarkan kıyafetler giymeyin. Egzoz ve motor sistemi sürüş anında ısındığından, ayak ve bacakların korunabilmesi için pantolon ve ayakkabı giyilmelidir. Herhangi bir yaralanmaya sebebiyet vermemek için motosikletin ısınan aksamlarına kesinlikle dokunmayınız.

## Modifikasyon;

Motosikletinizin modifikasyonu veya orijinal parçalarının değiştirilmesi güvenliğin ve yasaların ihlaline sebebiyet verebilir. Dolayısı ile motosikletinizde yasal düzenlemelere uygun olmayan hiçbir modifikasyon yapmayınız.

Elektrik aksamında yapılacak ilave modifikasyonlar tesisat üzerinde aşırı yüklenmelere, güç kaybına ve kablo demetlerinde tamiri mümkün olmayan hasarlara sebebiyet verecektir. Elektrik aksamında yapılacak aksesuar ilaveleri sorumluluğu tamamen kullanıcıya aittir.

## Yükleme ve Aksesuar

1.Motosikletinize ait maksimumda olması gereken yük limitleri aşağıdaki gibidir;

Yükleme kapasitesi : 130 kg (sürücü, yolcu ve bagaj dahil olmak üzere)  
Sele altı bagaj : 10 kg

**UYARI** Aşırı yükleme motosikletinizin dengesini, mevcut gücünü ve motosikletinizin güvenliğini tehlikeye atabilir.

2.Arka port bagaj üzerine stop lambasını kapatacak şekilde yükleme yapmayın. Taşıyacağınız bagajın mümkün olduğunca ufak hacimli olmasına, motosikletinizin dışına taşmamasına dikkat edin, bagajın ağırlık merkezi motosikletinize yakın olmalıdır. Dışarı taşan bagaj motosikletinizin kontrolünü zorlaştırır.

3.Lastik hava basınçlarını önerilen basınç değerlerine göre sık sık kontrol edin.

4.Yükünüzü sıkı bir şekilde sabitleyin.

Ana Parçalar / Görünüm



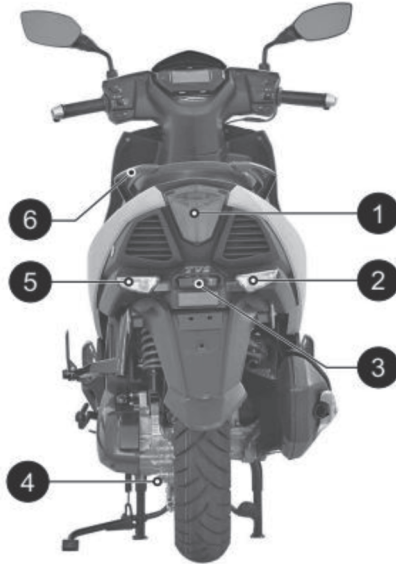
1. Ön Fren Diski
2. Ön Amortisör
3. Ön Fren Kaliper
4. Yan Sehpa
5. Orta Sehpa
6. Arka Basamak
7. Arka Fren Ayar Çubuğu
8. Marş Pedalı

1. Sele
2. Egzoz
3. Yağ Seviye Çubuğu
4. Arka Basamak
5. Ön Kapak
6. Çanta Kancası
7. Mil Ön





Ana Parçalar / Görünüm



Ön

1. Ön Far
2. Gündüz Farı
3. Sağ Ön Sinyal
4. Sol Ön Sinyal

Arka

1. Arka Stop
2. Sağ Arka Sinyal
3. Plaka Lambası
4. Şanzıman Yağı Seviye Vidası
5. Sol Arka Sinyal

## Motor ve Şasi Numaraları

Motor ve şasi numaraları motosikletinizin tescili içindir.

Aynı zamanda motosikletinizin tamir ve bakıma ihtiyacı olduğunda sizlere daha iyi hizmet vermek amacıyla yetkili servislere ve bize yardımcı olmaktadır.

Lütfen motosiklet üzerinde yazan motor ve şasi numaraları ile resmi evraklarda yazılı olan numaraların bire bir aynı olduğundan emin olun.

Şasi numarası, ön iç panel üzerinde bulunan kapak altında kalan kısımda şasi üzerine yazılmıştır.  
Şasi Numarası plakası, motorunuzun sağ alt kısmına takılmıştır.

Motor numarası, krank kutusu sol alt tarafına yazılmıştır.

Lütfen şasi ve motor numarasını ilerde ihtiyaç duyulabileceğiniz hizmetler için aşağıdaki kutucuklara yazınız.

### Şasi Numarası

### Motor Numarası



## ➤ KONTROL ve GÖSTERGELER

Bu kitap TVS 125 NTOHQ modeli içindir. İçeriğindeki notlar, açıklamalar ve tablolar 125 NTOHQ modeli haricindeki modeller için geçerli değildir.

### **Kontak**

Bu modelin 2 adet kontak anahtarı mevcuttur ve kontak üzerinde 3 farklı pozisyon bulunmaktadır.

**ON** : Pozisyonu, devre tamamlanır, motor çalıştırılabilir durumdadır. Anahtar çıkartılamaz.

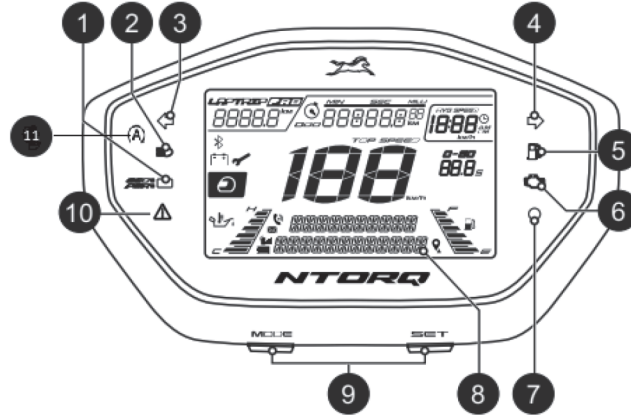
**OFF**: Pozisyonu, devre kapalıdır, motor çalıştırılmaz. Anahtar çıkartılabilir.

**LOCK**: Pozisyonu, direksiyonu kilitleme konumudur, motosikletin direksiyonunu tam sola çevirdikten sonra anahtarı bu konuma getirerek çıkartın, anahtarı konuma getirmek için ileri doğru bastırarak çevirme işlemi uygulayın. Bu konumda devre kesilmiş ve direksiyon kilitlemiş olacaktır.

**NOT**: Kontak kilidi 'AÇIK' konumdayken, hız göstergesi otomatik olarak kendisini test eder ve bu sırada hız göstergesinin arka ışığı sürekli yanar. Hız göstergesinin otomatik test döngüsü sona erene kadar bekleyiniz.





## Gösterge Paneli






**Ekonomi Gösterge Işığı (1)** : Ekonomi gösterge ışığı (yeşil lamba), motosikletin ekonomi modunda çalıştığını ve dolayısıyla motosikletin yakıt verimliliği sağladığını gösterir

**Uzun Far Lambası (2)**:  Motosikletinizin uzun farlarının açık olduğunu gösterir mavi renkli yanar, kısa far konumunda lamba sönecektir.

**Sinval Lambası Sol (3)**:  Sola manevra (dönüş) esnasında diğer sürücülere uyarlamak için kullanılır, yeşil renk yanar, sol sinyal çalıştırıldığında yanıp söner.

**Sinval Lambası Sağ (4)**:  Sağa manevra (dönüş) esnasında diğer sürücülere uyarlamak için kullanılır, yeşil renk yanar, sağ sinyal çalıştırıldığında yanıp söner.


**Benzin Uvarı Işığı (5)**:  Gösterge Panelinde 9 numara ile gösterilen 'Yakıt Göstergesinde' ki seviye bildirimini tek çubuğa yani (ihtiyat yedeği) seviyesine ulaştığında Benzin gösterge ışığı yanar ve motosikletinize yeterli miktarda benzin alıncaya kadar yanmaya devam eder. Hemen benzin almanız gerekmektedir.


**EFI Arıza lambası (6):**  Kontaklı ilk açtığımız anda  işaretli lamba yanar. Her hangi bir arıza durumu söz konusu değilse ışık birkaç saniye sonra söner.

**Çağrı İkaz Lambası (7):** Telefonunuza gelen çağrıları gösterir.

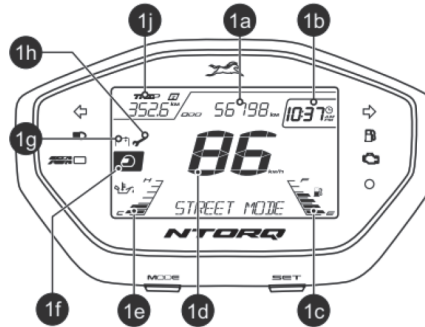
**Bilgilendirme Ekranı (8):** Gösterge panelinin farklı modları, araç bilgileri ve Smart-connect ile ilgili mesajlar gösterir.

**Mod ve Ayar Düğmeleri (9):** Gösterge paneli ekranı gibi çeşitli modlara geçişlerde kullanılır.

**ISG arıza göstergesi (10) **: ISG sisteminde bir arıza tespit edildiğinde ISG arıza göstergesi 'ON' konumuna geçecek. Hız göstergesinin kendi kendini kontrol ettikten sonra ISG arıza göstergesi sürekli yanıyor, hemen en yakın TVS Yetkili Servisine başvurunuz.

**Star/stop (İntelli go) Sistemi (11):**  Start/stop düğmesi açık konumda iken, motor belirli çalışma sıcaklık devresine ulaştığında sisteme girer ve motor rölantide iken start/stop düğmesi yanıp sönmeye başlar ve 10 saniye sonra motosiklet stop eder ve fren levyesine basıldığında veya gaz koluna hareket verildiğinde motosiklet tekrar çalışmaya başlar. Akü değerleri düşük ise Start/stop sistemi çalışmaz.

## **Çok İşlevli Ekran**



**1a. Odometre:** Odometre, aracın kat ettiği toplam mesafeyi kilometre cinsinden kaydeder ve gösterir. Değeri okumak için ekranı 'ODO' moduna getirin.

ODO 657 km

**1b. Dijital saat:** Saati 12 saat formatında (AM veya PM) gösterir.

10:37 AM  
PM

**11c. Yakıt seviyesi göstergesi:** Dijital çubukları, yakıt deposunda bulunan makul yakıt kalitesini gösterir. Depoda bulunan yakıt miktarını gösteren 6 çubuk vardır. Depodaki yakıt yaklaşık 5.1 litreden fazla olduğunda 6 çubuğun tümü görüntülenecektir.

**UYARI:** Yakıt seviyesi göstergesinin bir kilometre hesaplama aracı olmadığını ve kilometre hesaplama için kullanılmaması gerektiğini lütfen unutmayın.



**1d. Hız göstergesi:** Ütünün anlık hızını gösterir.


86 km/h


**1 e. Motor sıcaklık göstergesi:** Anlık ününün motor sıcaklık durumunu gösterir.



**1f. Kask ikonu:** Her kontak 'ON' konumundayken, çok işlevli ekranın sol tarafında kask simgesi (🛡️) 10 saniye boyunca yanıp sönerek sizi koruyucu kask takmanız konusunda uyarır

**1g. Düşük pil göstergesi:** Pil sembolü (🔋) olan bir simge yanar. Pil şarjı çok düşük olabilir. TVS Yetkili Servisi ile iletişime geçiniz.

 **Dikkat** : Düşük Akü göstergesi 'ON' konumunda iken aracın elektrikli marş özelliğini kullanmak zor olacaktır. Satır/stop "İntelliGo" özelliği devre dışı kalacaktır.


**1h. Servis hatırlatıcısı:**  Servis zamanı gelmişse, kontak anahtarı 'ON' konumuna getirildiğinde, hız göstergesinin kendi kendini sınıma döngüsünden sonra anahtar sembolü bir simge 10 saniye boyunca yanıp söner ve araç servise alınıp sıfırlanana kadar yanmaya devam eder. Bakım ışığının söndürülmesi için TVS Yetkili Servisine başvurunuz.

**1j. Kilometre sayacı:** ODO modunda, sırasıyla 'TRIP A' veya 'TRIP B' sayaçlarına girmek için 'Mod' anahtarına bir veya iki kez basın.

**TRIP A** 152.1 km  
**TRIP B** 52.3 km

Trip metre, kat edilen kısmı mesafeyi kilometre cinsinden kaydeder ve gösterir. Noktalı işaretten sonraki rakam, kilometrenin onda birini ifade eder. Değeri okumak için 'Trip A' veya 'Trip B' moduna ayarlayın. Kullanıcıların kendi kolaylıklarına göre kullanmaları için 'Trip A' veya 'Trip B' olmak üzere iki farklı mesafeyi ölçme imkânı sağlanmıştır.

**Trip F\*** **TRIP F** 25.7 km

Bu özellik, düşük gösterge (  ) 'ON' konumuna getirildikten sonra kat edilen mesafeyi gösterir. 'Trip F' özelliği 'ON' konumundayken, yakıt seviyesi göstergesinin son bölümü yanıp sönmeye başlar. 'Trip F' düşük yakıt göstergesi 'ON' olduğunda devreye girer ve 0.0 km'den itibaren saymaya başlar. Yakıt seviyesi minimum güvenli (yedek) seviyede kalırsa, kontak 'OFF' olduktan sonra bile değeri kaydedilecektir. 'Trip F' sayacı, yakıt seviyesi göstergesinde en az 2 bar ile gösterilen minimum güvenli seviyeden fazla (yedek seviye) yakıt dolduğunda, saymayı durdurur ve ekran 'ODO' moduna geçer. Lütfen 'Trip F' sayacı el ile devreye girmeyeceğini veya devre dışı bırakılmayacağını ve sıfırlanamayacağını unutmayın. \*'Trip F'ye yalnızca düşük yakıt durumunda erişilebilir. Her kontak 'ON' olduğunda, 'Trip F' sayacı, yakıt seviyesi minimum güvenli seviyenin üzerine çıkarana kadar otomatik olarak devreye girer. 'Trip F'ye 'Mode ve Set' anahtarı özelliği kullanarak erişilebilir.

**11h. Muhtemel Kalan Yakıt Mesafesi: (DTE)** Depodaki mevcut yakıtla aracın kat edebileceği yaklaşık mesafeyi gösterir km


**11i. Ortalam yakıt verimliliği (AFE):** AFE sıfırlandığında beri ortalama yakıt ekonomisini gösterir. AFE 45.3 km/l

**11j. Anlık yakıt verimliliği (IFE):** Hız 10 kmph'den fazla ise aracın mevcut yakıt ekonomisini gösterir. IFE 52.3 km/l 60



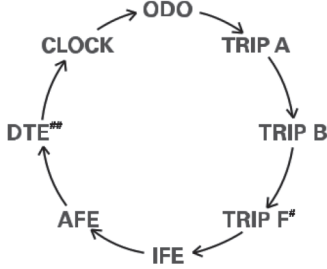
- Motosikletinizi temizlerken gösterge panelinize tazyikli su tutmayın, gösterge panelinin su ile temas etmesini engelleyin.
- Motosikletinizin kilometre verilerinin gösterge paneli üzerinden takip edildiğini, bir arıza durumunda periyodik bakımlarınızın kontrolden çıkacağını unutmayın.
- Bu nedenle oluşacak arıza ve hasarların kullanıcı hatası olarak kabul edileceğini ve garanti kapsamında işleme alınmayacağını unutmayın.
- Gösterge paneli arızalarında mutlaka en yakın TVSYetkili servisine gidin.

## Göster Paneli Ayarları





Hız göstergesinin çok işlevli ekranı 'ODO', 'Trip B', 'Trip F', 'DTE##', 'AFE', 'IFE' ve 'CLOCK' gibi çeşitli fonksiyonlara sahiptir. Bu fonksiyonlar, çok işlevli ekranın üst ve alt bölümleri olarak adlandırılan iki bölümde görüntülenir. Üst segment 'DTE##', 'AFE', 'IFE' ve 'CLOCK' öğelerinden oluşur. Alt segment 'ODO', 'Trip A', 'Trip B' ve 'Trip F#' öğelerinden oluşur. Çeşitli fonksiyonlar arasında geçiş yapmak için Mod anahtarının çalışma sırası aşağıda gösterilmiştir:



'Trip F' ye yalnızca düşük yakıt göstergesi ON konumunda erişilebilir.

'DTE' ye, depodaki yakıt dolu iken veya rezerve edilmiş iken erişilemez.

**NOT:** Alt segmentteki ekran 'ODO/Trip A/ Trip B/ Trip F' modundayken, çok işlevli ekranın üst segmentinde sadece 'CLOCK' un görüntüleneceğine lütfen dikkat edin. Benzer şekilde, üst segmentteki ekran 'DTE/AFE/ IFE/CLOCK' modundayken, çok işlevli ekranın alt segmentteki sadece ODO görüntülenecektir.

## Dijital saat ayarı

- Çok işlevli ekranın üst bölümünün 'Clock' modunda ve çok işlevli ekranın alt bölümünün 'ODO' modunda olduğundan emin olun.
- Saat ayarı moduna girmek için 'Ayar' düğmesine uzun süreli basın. Saat ayar moduna girdiğinde, saat rakamları yanıp sönmeye başlar.
- Saat rakamları yanıp sönerken saatleri artırmak için 'Mod' düğmesine basın. 'Ayar' düğmesine tekrar basıldığında saatler ayarlanır ve dakika rakamları yanıp sönmeye başlar.
- Şimdi, rakamları yanıp sönerken dakikalari artırmak için 'Mod' düğmesine basın. Bir kez daha 'Ayar' düğmesine basın, böylece saatin dakikalari ayarlanır ve saat biçimi 'AM' veya 'PM' yanıp sönmeye başlar.
- Saat biçimini 'AM' veya 'PM' olarak ayarlamak üzere 'Mod' düğmesine basın.
- Saati ayarlamak için 'Ayar' düğmesine bir kez basın.

## Sağ Elcik Kontrolleri

**Ön Fren Levyesi (1):** Ağırlıklı Ön Fren sisteminin devreye girer ve senkronize bir şekilde arka fren sistemine daha az etki ederek arka fren sisteminde devreye girmesini sağlar.

**Gaz Kumanda Elciği (2):** Gaz kumanda elciği motosikletinizin hızını kontrol edebilirsiniz içindir. Motosikletinizin hızlanması için elciği saat yönü tersine, gaz kesmek için ise ters istikamet saat yönünde çevirir.

**Dörtlü Flaşör Düğmesi (3a) :** Gerekli hallerde (park ve acil durumlar ) sağ/sol sinyallerin tamamının yanması için kullanılır.

**Marş Düğmesi (4):** Motoru çalıştırmak için kullanılır. Marş düğmesinin devreye girebilmesi için, kontak anahtarı **ON** pozisyonunda, fren levyesi sıkılı konumda olmalıdır.

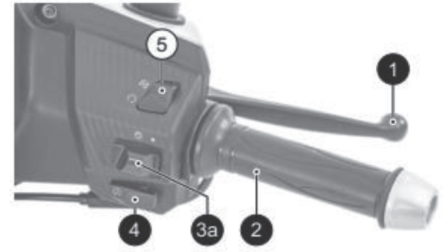
**Start/Stop (intelli go) Düğmesi (5):** Satart stop sisteminin çalışmasını yada çalışmamasını sağlar.

**UYARI:** Tek ön fren kullanıldığında yada ani olarak sadece ön freni kullanıldığında aracın dengesinin bozulmasına yada kaza yapmaya neden olacağından dolayı sadece ön fren kullanılmaz arka fren ile beraber kullanılır.

Frenleme durumunda gaz kumanda elciği tamamen kapalı konumda olmalıdır.



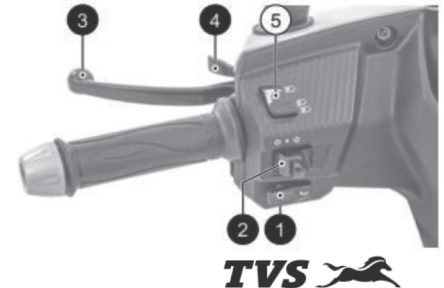
Marş düğmesini bir seferde 5 saniyeden fazla basılı tutmayın, marş düğmesinin uzun süre basılı tutulması elektrik sisteminde istenmeyen arızaların oluşmasına neden olacaktır.



## Sol Elcik Kontrolleri

**Korna Düğmesi (1) :** 

Kornayı çalıştırmak için düğmeye basmanız yeterlidir.



Sinyal Düğmesi (2) : ⇐⇒


Sinyal düğmesini ⇐ konumuna getirdiğinizde sol sinyaller, ⇒ konumuna getirdiğinizde sağ sinyaller yanıp sönecektir. Sinyalleri devre dışı bırakmak (kapatmak) için buton üzerine basmanız yeterli olacaktır.


**UYARI** Sağa ve sola dönüşlerinizde sinyallerinizi lütfen zamanında yakın ve dönüşü yaptıktan sonra söndürün.

Arka Fren Levyesi (3) : Arka Fren sisteminin devreye girer ve senkronize bir şekilde ön fren sistemine daha az etki ederek arka fren sisteminin de devreye girmesini sağlar.

Park Freni Kilidi (4) : Motosikleti yan sehpaye aldıktan sonra, arka fren levyesini sıkarak (5) numara ile gösterilen park freninin devreye sokunuz.

Uzun Kısa Far Düğmesi (5) : Sağ taraftaki far düğmesi açık pozisyonunda iken; pozisyonunda uzun, pozisyonunda kısa far yanacaktır. Aynı zamanda gösterge aydınlatması da açık olacaktır. Uzun far açık olduğunda göstergedeki uzun far lambası da yanacaktır.


 Pozisyonu; Kısa far ve arka lamba açık konumdadır.

 Pozisyonu; Uzun far ve arka lamba açık konumdadır. Göstergede uzun far uyarı lambası da yanar.

## ➤ KULLANIM REHBERİ

### ➤ Yakıt Dolum Kapağı, Sele ve Selenin Altı Bagaj

- Yakıt deposu kapağı, aracın arka ucunda, portbagajın altında bulunur. Yakıt deposunun kapağını açmak için, anahtarı sele altında bulunan (A) harfi ile gösterilen anahtar yuvasına oturtup sol tarafa doğru çeviriniz. Seleyi açmak için ise yine aynı (A) harfi ile gösterilen anahtar yuvasına oturtup sağ tarafa doğru çeviriniz. Sele altı bagaja 10 kg'dan fazla yüklemeyin.



- Yakıt deposuna yakıt koyma sırasında, yakıtın dışarı taşması ve sıcak motor aksamına temas etmemesi kesinlikle engellenmelidir.
- Petrol son derece yanıcı ve parlayıcı bir maddedir, yakıt ile işlem yaparken ciddi yaralanmalara neden olabilirsiniz. Yakıtın uzun süre cildinizle temas etmesini engelleyin ve yakıt buharını kesinlikle solumayınız.
- Dışarı dökülen veya motosiklet ile temas eden yakıtı hemen temizleyin, yakıtın plastik aksam ile temas etmesi hasara neden olacaktır ve garanti kapsamında değerlendirilmeyecektir.
- Yakıt deposuna yakıt alırken motosikletinizi stop edin ve açık ortamda dolum yapın, dolum yapılırken kesinlikle sigara içmeyin ve etrafta ateş/kıvılcım olmadığından emin olun.



- Sele altı bagaj motorun ısınmasından dolayı aşırı ısınabilir, bu sebeple bagaj içerisine yiyecek, ısıdan etkilenecek eşya ve alev alması muhtemel malzemeleri koymayın.
- Sele altı bagaj su alabileceğinden motosikletinizi temizlerken tazyikli su tutmayın.

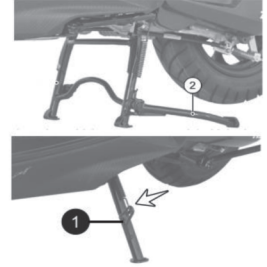
**UYARI:** Yakıt deposu bir ölçü aleti değildir ve yakıt deposunun kapasitesi belirtilen kapasiteden biraz farklı olabilir.

## Park Etme

Motosikletinizi park etmek için orta ve yan sehpayı kullanabilirsiniz.

Orta sehpa (2) park etmek için, ayağınızı sehpa üzerindeki basma yerine koyun bir elinizle elcikten, diğer elinizle arka port bagajdan tutun, ayağınızla sehpa üzerine basarken motosikleti port bagajdan yukarı doğru çekin. Motosikletinizi uzun süreli park ederseniz mutlaka orta sehpayı kullanın.

Yan sehpa (1) park etmek için, sehpayı ayağınızla iterek yana doğru iyice açılmasını sağlayın ve tamamen açık olduğundan emin olun. Motosikletinizi çalıştırmadan önce mutlaka yan sehpanın kapalı olduğundan emin olun, yan sehpa stop müşürü devreyi açmaz ise motosikletiniz çalışmayacaktır.



**UYARI** Motosiklet sehpa iken üzerine binmeyin ve yükleme yapmayın, motosiklet sehparının ve şasi aksamının hasar görmesine neden olabilirsiniz. Eğimli bir yerde park etmeniz gerekir ise, motosikletinizin ön tarafı yukarı gelecek şekilde park işlemini gerçekleştirir.

## Süspansiyon / Amortisörler

Motosikletlerde süspansiyon yapıları ön maşa, arka salıncak, şasi açıları ve yükseklikleri hesaplanarak tasarlanmıştır. Parçaların değiştirilmesi ve farklı tip amortisörlerin kullanılması bu uyumu bozabilir, ön arka süspansiyon uyumu korunması zorunludur. Motosikletinizde orijinal haricinde farklı amortisör kullanmayın.

Amortisörler kasis, çukur veya yolun durumuna bağlı olarak hareketlerin ön ve arka bağlantılar üzerinden direkt kullanıcıya etki etmesini ve parçaların sert darbelerle karşı hasar görmesini engellemek amacıyla geliştirilmiştir, amortisörler bu gibi durumlarda gelen darbeleri üzerine alarak sönümleme görevini yerine getirerek konforlu sürüş imkanı sağlar.

**UYARI** - Motosikletinizin süspansiyon arıza, bakım ve ayar işlemlerini mutlaka TVS yetkili servislerinde yaptırın.  
- Amortisör değişimlerini takım olarak gerçekleştirin.  
- Motosikletin patlak ve/veya hasarlı amortisörler ile kullanılması motosikletin aksam parçaları üzerinde ciddi hasarlara neden olacaktır.



Kasis, çukur vb yerlere hızlı girilmesi; amortisör keçelerinin patlamasına, amortisör yağlarının boşalmasına, amortisör yaylarının ve bağlantı elemanlarının deforme olmasına, ayrıca jantlarda eğilmelere neden olur, bu nedenle kasis, çukur vb yerlerde dikkatli olunması ve yavaş girilmesi gerekir. Bu tarz arıza oluşumlarında parçalar garanti kapsamında dışındadır.

## Yakıt ve Yağlama

**Yakıt:** Motosikletiniz için en az 90 oktanlık kurşunsuz benzin kullanmanız önerilir. Kalitesiz RQ seviyeli benzin kullanımı sırasında motorunuzda bazı sesler gelebilir, kullandığınız benzini değiştirmeniz gerekmektedir. Kurşunsuz benzin kullanımı aynı zamanda buji performansını da etkiler.

**Motor Yağı:** Motorunuzun yağ kapasitesi 0.9lt'dir. Lütfen 4 zamanlı (4T) motorlar için üretimi yapılmış olan katıksız, kaliteli motor yağlarını kullanın. Önerilen yağ; *SAE 15W/40 dir.*

Bulduğunuz bölgenin coğrafi koşullarını da dikkate alarak yandaki tablodan yararlanabilirsiniz.

**Şanzıman Yağı:** Lütfen *SAE 80W/90* diferansiyel yağı kullanın. Şanzıman kutusu yağ kapasitesi 120ml'dir.

## İlk Kullanım (Rodaj)

İlk kullanım biçimi motorun ömrünü ve performansını direkt olarak etkiler. Motorunuzun uzun ömürlü olması ve yüksek performansta kullanılabilmesi için aşağıdaki önerilere uymamız gerekmektedir.

- İlk kullanım evresinde aşağıda yer alan km-hız tablosuna mutlaka uymamız gerekmektedir. İlk 3.000km'de motosikletinizin maksimum hızı en fazla 70km/h olmalıdır.

İlk kullanım (Km)	0-150	151-300	301-800	801-1500
Hız (K.m/h)	30	40	45	50

- Motosikletinizin devrini daima farklı tutun, motosikletinizi aynı devir hızında uzun süre kullanmayın. İlk kullanım devresi motor parçalarının birbirine uyum aşamasıdır, bu aşamada motosikletinizi kesinlikle zorlamayın ve aşırı yüklemeyin.
- Motosikletinize ani gaz vermekten kesinlikle kaçınınız ve ilk 1.500 km boyunca gaz elciğini kesinlikle sonuna kadar çevirmeyin. Motor aksam parçaları ancak düşük devir hızlarında maksimum performansla birbirine uyum sağlar.
- Motosikletinizi çalıştırdıktan sonra hemen sürüşe başlamayın. Motosiklet rölantide iken motor yağının motor aksam parçalarının tamamına ulaşması bir başka deyim ile motorun ısınması için bir müddet bekleyin.
- İlk kullanım evresinde yük ve yolcu taşımaktan kaçınınız.

Makine Yağı	Sıcaklık °C							
	-30	-20	-10	0	10	20	30	40

## İlk Bakım

İlk 500-1.000km bakımı bir motosiklet için çok önemlidir. İlk kullanım sonrasında motor parçaları artık birbirine alışmış bir şekildedir ve ilk bakım sırasında tüm civataların kontrolü ve motor yağının değiştirilmesi önerilir. İyi yapılan bir 500-1.000km ilk bakımı motorun kullanım ömrünü ve performansını kesinlikle etkileyecektir. İlk bakım ile motor ve motosiklet aksam parçaları birbiri ile uyumlu çalışmaya başlayacak ve kullanıma bağlı olarak parçalar birbirine oturacaktır, bu sebeple bütün aksam civata ve somunları sıkılacak, motor yağı yenisi ile değiştirilecektir. Motosikletinizin güvenilirliği doğru yapılmış ilk kullanıma ve ilk periyodik bakıma bağlıdır.

### **NOT**

İlk 500-1.000km ve sonraki bakımlar için kitapçıkta yer alan periyodik bakım tablosunu mutlaka dikkate alın. Motosikletinize ait periyodik bakımların düzenli yaptırılması, her periyodik bakımdan sonra gerekli imza, tarih, kilometre kayıtlarının yapılıp yapılmadığının kontrolü tamamen motosiklet sahibi sorumluluğundadır.

## Sürüş Öncesi Kontroller



Eğer ilk defa bu tip motosiklet kullanacaksanız, fazla yoğun olmayan bir trafikte veya boş bir arazide kullanarak tecrübe kazanmanız gerekmektedir. Motosikletinizin kontrolünü tam olarak sağlayabilmeniz için sürüş sırasında mutlaka iki elinizi kullanın.



Dönüşlerde hızınızı kesinlikle artırmayın, dönüş yapmadan önce hızınızı güvenli bir dönüş için düşürün. Motosikletinizi yağmurlu havalarda ve kaygan zeminlerde düşük hızlarda ve dikkatlice kullanın. Trafik kurallarınca belirtilen hız limitlerine uyun.

### **UYARI**

Motosikletinizin sürüş öncesi kontrollerinde bir problem tespit ederseniz, problemi çözdüğünüzden kesinlikle emin olun veya TVS yetkili servisi tarafından giderilmesini sağlayın. Sürüş öncesinde görülen bir hata ile motosikletin kullanılması kaza ve hatta ölüm risklerini de beraberinde getirir.

Güvenlik açısından her kullanımdan önce, motosikletinizin dış kontrollerini yapmanız için birkaç dakikanızı ayırmanız önem arz etmektedir. Sürüş öncesi aşağıdaki kontrolleri mutlaka yapın;

- Gidon: -Doğrultusunu kontrol edin,  
-Gidon ile teker uyumunu (açısını) kontrol edin,  
-Gevşeklik, boşluk ve sallantı durumunu kontrol edin.
- Frenler: -Fren levyelerinin çekme uygunluğunu kontrol edin,

-Frenlerin yeterli seviyede çalışıp çalışmadığını kontrol edin,

Lastikler:

-Lastik hava basınçlarını kontrol edin,  
-Lastik tırnaklarının durumunu kontrol edin,  
-Lastik üzerinde çatlak, kesik kontrolü yapın.

Yakıt:

-Yeterli yakıt olup olmadığını kontrol edin,  
-Yakıt boru ve bağlantılarında kaçak, sızdırma olup olmadığını kontrol edin.

Lambalar:

- Aydınlatma lambalarının (far, stop, plaka) yanıp yanmadığını kontrol edin,  
- Uyarı lambalarının (sinyal, fren) yanıp yanmadığını kontrol edin,  
- Gösterge paneli üzerindeki ikaz ve aydınlatma lambalarının yanıp yanmadığını kontrol edin

Korna:

- Çalışıp çalışmadığını kontrol edin.

Motor Yağı:

-Motor yağ seviyesini kontrol edin.

Gaz Elciği:

-Gaz elciği ve gaz telinde herhangi bir takılma olup olmadığını kontrol edin,  
-Sağa sola dönüşlerde kastırma veya takılma olmadığından emin olun.

Sehpalar:


-Orta ve yan sehpa yaylarını kontrol edin,  
-Yan sehpa müşürü var ise doğru çalışıp çalışmadığını kontrol edin.

Amortisörler:

-Süspansiyonun yumuşak olup olmadığını kontrol edin,  
-Amortisörlerde yağ kaçağı olup olmadığını kontrol edin,  
-Amortisörlere bakıldığında herhangi bir darbe olup olmadığını kontrol edin.




## Motorun Çalıştırılması:

Anahtarın kontağa yerleştirin, anahtarın kontağa tam yerleştiğinden emin olun ve saat yönünde çevirerek  konumuna getirin. Motosikletiniz yan sehpa stop müşürü devre kesiciye sahiptir, yan sehpa açık konumda iken motosikletiniz çalışmaz.

**UYARI** Motosikletiniz egzoz çıkışı zehirli karbon monoksit gazı içerir, kapalı ortamlarda ve garaj içerisinde motosikletinizi çalıştırmayın.

Bu aşamadan sonra motosikletinizi çalıştırmak için;

1.) **Marş Düğmesi ile çalıştırma;** Fren levyesini sıkın ve marş düğmesine  basın.

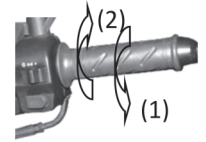
**NOT** -Motosikletiniz çalıştığı anda marş düğmesini derhal bırakın ve çalışma anında kesinlikle marş düğmesine basmayın. Eğer motosikletiniz 5 saniye içerisinde çalışmaz ise 10 saniye bekleddikten sonra tekrar deneyin. 2 – 3 denemeden sonra motosikletiniz hala çalışmadı ise gaz elciğini 1/4 oranında çevirerek tekrar deneyin.  
- Marş düğmesine 5 saniyeden daha uzun süre basılması elektrik kablo ve marş motoru sisteminde arızaya neden olacaktır.

**UYARI** -Motosikletinizi hemen kullanmayacaksanız uzun süre rölantide çalıştırmayın. Aksi takdirde motor aksamı yeterli soğutma yapamayacağı için aşırı ısınacak ve parçaların zarar görmesine neden olacaktır.  
- Motor aksamının aşırı ısınması egzoz borusunda renk bozulmasına neden olacaktır.  
-Motosikletin rölantide uzun süre çalıştırılması sonucu meydana gelecek arızaların sorumluluğu motosiklet sahibine ait olacak ve bu sebeple arızaya neden olan parçalar garanti kapsamında kalmayacaktır.

**UYARI** Motosikletin çalıştırılması sırasında orta sehpa üzerinde olduğundan emin olun, zira motosikletiniz çalışma gerçekleştiği anda ileri doğru ani hareket edebilir ve istenmeyen kazalara sebebiyet verebilir. Motosikleti çalıştırdıktan sonra, kontrollü bir şekilde orta sehpadan indirin.

## Sürüş

Motosikletinizi çalıştırdıktan sonra, gaz elciğinizi saat yönünün tersine (1) doğru hafifçe çevirin ve fren levyesini yavaşça bırakın, motosikletiniz harekete başlayacaktır. Hızınızı kontrol etmek için gaz elciğini kullanın. Gaz elciği ile hızınızı düşürmek için gaz elciğinizi saat yönünde (2) çevirin, gaz elciğinin yavaşça bırakılması hızın kendi kendine düşmesini sağlayacaktır.



Gaz elciğini hızlı bir şekilde açıp kapatmayın, motosikletiniz ani bir şekilde ileri doğru hareket edecek ve kontrolünüzden çıkacaktır.

**UYARI**

-Motosikletin hızlı kullanılması hakimiyeti kaybetmenize neden olabilir.



-Motosikleti kullanırken ellerinizi gidondan, ayaklarınızı da basamaklardan kesinlikle ayırmayın, motosikleti kontrol kabiliyetiniz azalacaktır.

-Araç solama ve tünel çıkışı gibi yerlerde ani rüzgar etkileri motosiklet kontrolünüzü zorlaştırır, hızınızı düşürerek kontrollü gidin.

-Sürüş sırasında kesinlikle kontak anahtarını “KAPALI” konuma almayın.

➤ Doğru oturma pozisyonu, viraj ve rampa inişlerde kullanım için bkz “GÜVENLİK”.

**Frenleme ve Park Etme**

- Gaz elciğini saat yönünde çevirerek gazı tamamen kesin.
- CBS fren sistemini kullanarak hızınızı duruncaya kadar düşürün. Motosikletiniz durduktan sonra sol fren levyesi de bulunan mandalı kendinize doğru çekerek motosikletini el freni yardımı ile sabitleyiniz. Motosikletinizin hareketlenmemesi için yokuş aşağı yada yokuş yukarı motosikletinizi park etmeyiniz.
- Frenleme yapmadan önce durma mesafesini kontrol edin. Yağışlı havalarda, ıslak veya kaygan zeminlerde durma mesafesinin daha uzun olacağını unutmayın.
- Anahtarı çevirerek kontağı kapalı  konuma getirin. Gidonu kilitlemeniz gerekiyor ise, anahtarı ileri doğru bastırdıktan sonra sola doğru çevirerek  konumuna getirin, anahtarı çıkarın.
- Motosikleti düz bir zeminde orta sehpa üzerine alarak park edin.



-Motosikletiniz ile durmak istediğinizde ani ve sert frenlemelerden mutlak suretle kaçınmın, ani frenlemelerde motosikletinizin tekerlerinin kilitlemesine ve sürüklenmesine neden olur, motosiklet kontrolünü kaybedersiniz.

-Frenleme yapmak istediğinizde sadece “arka fren” kullanmanız durumunda aracın durma mesafesi her iki frenin kullanımına göre daha uzun olacaktır. Sadece “ön freni” kullanmanız durumunda ise ön tekerin kayma ve kontrol kaybı olasılığı çok fazladır. Durma anında daima her iki frenin eş zamanlı kullanılması maksimum fren performansı açısından en uygun olanıdır.

-Yüksek hızlarda durma mesafesi daha uzun olacaktır. Önünüzdeki aracın hızını dikkate alarak talip mesafenizi koruyun.

## ➤ BAKIM

Kullanıcının, ürünün periyodik bakımlarını tam ve zamanında TVS Yetkili Servislerinde yaptırmaması durumunda, işbu sebeple uğrayacağı maddi manevi her tür zararın sorumluluğu tamamen ve yalnızca Kullanıcıya ait olur. Kullanıcı bu hususta imalatçıdan / distribütörden herhangi bir tazminat talebinde bulunamaz, hak iddia edemez. Ayrıca, ürünün garanti süresi bitmemiş olsa dahi ürün, garanti kapsamı dışına çıkmış sayılacaktır.



- Motosikletinizin uzun ömürlü olması ve performansından en iyi şekilde faydalanabilmeniz için, orijinal parça kullanmanın yanında, Periyodik Bakımlarınızın TVS Yetkili Servislerinde belirtilen aralıklarda düzenli olarak yapılması zorunludur.
- Periyodik Bakımların belirtilen aralıklarda, düzenli olarak yapılması motosiklet sahibi sorumluluğundadır. Periyodik bakımlarından herhangi birinin yaptırılmaması durumunda motosikletiniz garanti kapsamı dışında kalır.
- Sadece yağ değişimi yapılması, periyodik bakım olarak geçerli değildir.

### **NOT**

Verilmiş olan periyodik bakım tablosu normal kullanım şartları için geçerlidir, motosikletinizin kullanım alanı tozlu ortamlar içeriyor veya ağır şartlarda çalışıyor ise, bakımlarınızı düzenli periyotları beklemeden saha sık yaptırmanız gerekmektedir.

### **UYARI**

- Periyodik bakımlarda bazı parçalar için değişim yapılması gerekebilir. Parça değişimlerinde mutlaka TVS yetkili yedek parça bayi veya yetkili servislerinden temin edeceğiniz orijinal parçaları kullanın. Aksi takdirde oluşabilecek TVS sorumlu tutulamaz ve garanti talep edilemez.
- Herhangi bir arıza görüldüğü veya arızadan kuşkulandırdığınız takdirde motosikletinizi periyodik bakımları beklemeden hemen TVS yetkili servisine götürün.

**Periyodik Bakım Tablosu;**

K: Kontrol A:Ayar B:Bakım T:Temizleme D:Değişim

Bakım yapılacak kısım	Km	500-1.000	2.000	4.000	6.000
	Ay	1	6	12	18
*Akü & Elektrik Tesisatı		K	K	K	K
Egzoz, Borusu, Cıvata ve Somunları		A	A	A	A
Soğutma Sistemi (soğutma sıvısı 2 yılda bir değişim)		K	K	K	K
Ön / Arka Fren Sistemi		A	K, A	K	K, A
Ön / Arka Fren Balataları		--	K	K, D	K, D
Kampana Fren Teli ve Bağlantıları		Her 2.000 km bakım, max 3 yılda bir değişim			
Gidon, Kumanda, Gösterge ve Aydınlatma		--	K, A	K	K, A
Yakıt Bağlantı ve Elemanları		K	K	K	K, D
Motosiklet Üzerindeki Tüm Cıvata ve Somunlar		A	A	A	A
Ön Maşa, Ön Düzen Bağlantıları ve Yağ Kontrolleri		K	K	K, D	K, D
Kavrama		--	K	K	K
ECU & EFI Sistemi		--	K	K	K
Gaz Teli, Gaz Kumanda Elciği		K	K, A	K, A	K, A
Supap aralığı, sente ve motor		--	--	K	K
Motor ve Şanzıman Yağı		Her 1.000 Km de değişir			
Arka Amortisör, Bağlantıları ve Yağlama		--	K	K	D
Hava, Yağ ve Yakıt Filtreleri		T,B,D	T ,B	T ,B	D
Buji		K	K, T, D	K, T, D	K, T, D
Sehpa Yayıları		K	K	K	K
Lastikler		K	K	K	K
Lambalar		K	K	K	K
** Tekerlek /Jant teli		--	K	K	K
** Tahrik Zinciri		Her 500 km Kontrol, Bakım, Yağlama			
** Debriyaj Sistemi		K, B	K,B	K,B	K,B

\* En geç 6 ayda bir AKU şarj durumunu kontrol edin.

\*\*\* Debriyaj ve vites sistemine sahip motosikletler için yapılması gereken bakımlar içindir.

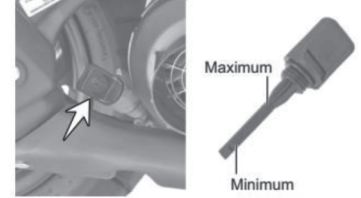
## Motor Yağı

Motosikletinizin performansının ve motor aksam parçalarının uzun ömürlü olması, kaliteli yağ kullanımı ve yağın periyodik olarak değiştirilmesine bağlıdır.

### Motor Yağı Seviye Kontrolü:

Motor yağ seviyesini her gün motosikletiniz ile sürüşe başlamadan önce kontrol edin. Yağ seviye çubuğu motorun sağ tarafındadır.

Motor yağ seviyesini kontrol etmek için, motosikletinizi birkaç dakika rölantide çalıştırın, motosikleti stop edin ve düz bir zemin üzerinde orta sehpa üzerinde park edin, birkaç dakika bekleddikten sonra (motor aksamı içerisindeki yağ karteile toplanıncaya kadar) yağ seviye çubuğunu, yerinden çıkartın temiz bez vb malzeme yardımı ile temizleyin, yağ seviye çubuğunu tekrar yağ haznesine daldırın ancak vidalamayın, yağ seviye çubuğunu tekrar çıkartarak seviyesinin alt ve üst limit çizgileri arasında olduğundan emin olun. Yağ seviye olarak eksik ise, belirtilen motor yağından ilave edin. İlave edilen motor yağ seviyesi kesinlikle üst limit çizgisinden yukarıda olmamalıdır.



Motosikletinizi eksik ve/veya yetersiz yağ ile çalıştırmayın, motosikletin yetersiz yağ ile çalıştırılması motor aksamında ciddi arızalara neden olur.

Motosikletin yetersiz yağlama ile çalıştırılması sonucu meydana gelecek arızalar motosiklet sahibinin sorumluluğundadır ve garanti kapsamı dışındadır.

### Motor Yağ Değişimi:

Motosikletinizin motor yağını, periyodik bakım tablosunda verilen aralıklarda düzenli olarak değiştirin.

**NOT**

Yağ değişimi, sıcak yağın akışkanlığının daha fazla olmasından dolayı motor sıcakken yapılması gerekmektedir.

Motor yağ deęiřimi için;

1. Motosikletinizi düz bir zemine park edin.
2. Motor un yağ tahliye somunu altına gelecek şekilde boş bir kap koyun ve yağ seviye çubuęunu çıkartın.
3. Yağ tahliye somununun yavaşça gevřeterek açın, yağın tamamen boşalmasını bekleyin.
4. Yağ tahliye somununun yerine takın ve 0.9lt önerilen yaęı motora koyun.
5. Motoru çalıştırın ve 1-3dk rölantide çalışmasını sağlayın.
6. Motosikletinizi stop edin ve yağ seviye çubuęu aracılığı ile yağ seviyesini kontrol edin, gerekli ise yağ ekleyin.
7. Blok ve tahliye somunu yataklarında herhangi bir yağ kaçaęı olup olmadığını kontrol edin.



### **UYARI**

Yağ deęiřimi sırasında, motor, egzoz gibi parçalar sıcak olabilir, herhangi bir yanma ve yaralanmaya maruz kalmamanız için ısınan parçalara yakın işlem yaparken dikkatli olun.  
Motor yağlarının cilde temas etmesi tahriře neden olabilir, cildin yağ ile temas etmesi halinde bol su ve sabunla yıkanması gerekmektedir.

### Yağ Filtresi Temizlik/Deęiřim:

Motor aksamı alt kısmında yer alan filtrenin temizlenmesi için; motor alt kısmına boş bir kap koyun ve tahliye tapasını (1) sökün, yay ile yağ filtresi (2) dıřarı çıkacaktır. Yağ filtresinin (2) üzerindeki partikülleri, hava tabancası vb ile temizleyin. Yağ filtresinin deęiřimi gerekiyor ise yenisi ile deęiřtirin. Yağ filtresi temizleme ve deęiřim işlemlerinde yağ tapası o-ringini kontrol edin gerekli ise deęiřtirin. Her motor yaęı deęiřim periyodunda yağ filtresi kontrol işlemlerini periyodik olarak yapın.



### Şanzıman Yaęı Deęiřimi:

Motosikletinizin şanzıman yaęını, periyodik bakım tablosunda verilen aralıklarda düzenli olarak deęiřtirin. SAE 80W/90 yaę kullanmanız önerilir.

Şanzıman yaęı deęiřimi için,

1. Motosikletinizi, düz bir zeminde orta sehpa olarak park edin.
2. (1) ile gösterilen tahliye somununun yavaşça gevřeterek çıkartın, (2) ile gösterilen yağ dolum tapasını çıkartın.
3. Yağın tamamen boşalması için elinizle arka tekeri yavaşça çevirin.
4. Yağ boşaldıktan sonra tahliye somununun (1) yerine takın ve yağ dolum tapasından (2) 110 ml yaęı koyun ve tapayı kapatın.
5. Blok ve somunlarda herhangi bir kaçak olup olmadığını kontrol edin.




## Benzin Filtresi

Benzin filtreniz benzin deposu ile karbüratör arasında konuşlandırılmıştır. Benzin filtresi görev olarak, benzin içerisinde yer alan tortu, toz vs partiküllerin karbüratör ve motor aksamına geçişini engellemekte, herhangi bir hasara maruz kalmasının önüne geçmektedir. Benzin filtresinin tüm periyodik bakımlarda kontrol edilmesi, gerekli ise değiştirilmesi gerekmektedir.

## Gaz Teli Ayarı;

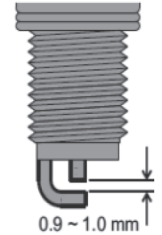
1. Kilit somununu (1) gevşetin.
2. Ayar vidasını (2) çevirerek gaz teli esnekliğini 2-6 mm olacak şekilde ayarlayın.
3. Ayar işlemi tamamlandıktan sonra kilit somunu sıkın.
4. Gaz teli ayarı yapıldıktan sonra gaz kolunu çevirerek kontrol edin, gaz kolunda takılma veya harekette zorlanma olmamalıdır.



Gaz teli ayarından sonra gaz elciği kontrol edin, ayar sonrasında motor rölantisinde herhangi bir artış olmaması ve gaz elciğinde takılma veya harekette zorlanma olmaması gerekir.

## Buji

Motosikletinizde yer alan bujiyi, periyodik bakım tablosunda verilen periyotlarda düzenli olarak temizleyin ve gerekli ise değiştirin. Küçük bir tel fırça yardımı ile buji üzerindeki karbon, kurum vs partikülleri temizleyin. Bujiyi temizlerken, buji üzerindeki seramik kısmın rengini de kontrol edin, buji rengi açık kahverengi veya bronz renkli olmalıdır. Buji renginde değişme var ise bujiyi değiştirin. Buji tırnak aralığını (X) sentil kullanarak 0.9-1.0mm olarak ayarlayın.



### UYARI

Motosikletinizde kullanılan buji normal kullanım koşulları için seçilmiştir. Uygun olmayan buji kullanımı ciddi motor arızalarına sebebiyet verir, bu durumda oluşacak arızalar garanti kapsamı dışındadır. Uygun buji seçimi için TVS yetkili servislerinden bilgi alın.

Bujiyi yerine yerleştirirken fazla sıkmayın ve/veya yerine çapraz takmayın, aksi takdirde silindir kapağındaki buji yatakları hasar görecektir.

Bujiyi söktüğünüzde, buji yuvasına pislik kaçmasını engelleyin.

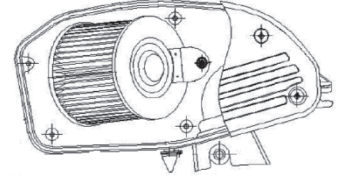
## Hava Filtresi

Hava filtresi motosikletinizin sol arka tarafındadır.

Hava filtresi elemanı bir çeşit süngerden oluşmaktadır. Hava filtresi elemanı tıkanır, yani hava geçişine bir şekilde engel olur ise, yakıt tüketiminde artışa neden olacağı gibi, motor gücünde düşüşe ve yağ tüketiminde artışa neden olacaktır. Belirtilen nedenlerden dolayı hava filtresinin “Periyodik Bakım Tablosu”ndaki aralıklarda düzenli olarak temizlenmesi, özelliğini kaybetmiş veya hasarlı ise değiştirilmesi gerekmektedir. Motosikletinizin kullanım alanı, aşırı ıslak ve tozlu bir ortam ihtiva ediyor ise temizleme bakım işleminin daha sık yapılması gerekmektedir.

### Filtre Elemanının Çıkartılması ve Temizlenmesi;

1. Hava filtresi kapağı üzerindeki cıvataları sökün,
2. Hava filtresi kapağını çıkartın,
3. Hava filtre elemanını çıkartın ve basınçlı hava uygulayarak filtre elemanını toz ve kirden arındırın.
4. Temizleme işlemi tamamlandıktan sonra, filtre elemanını ve kapağını yerine monte edin.



### **UYARI**

-Hava filtresini takmadan motosikletinizi kesinlikle çalıştırmayın.

-Hava filtresi temizliği için kesinlikle yanıcı maddeler kullanmayın.

-Filtre elemanında herhangi bir delik veya yırtılma var ise mutlaka yenisini ile değiştirin.

-Filtre elemanının montajını yaparken düzgün bir şekilde takıldığından emin olun, düzgün monte edilmemiş filtre elemanından tozlar motor içine kaçacaktır ve ciddi hasarlar verebilir.

-Motosiklet temizliği sırasında hava filtresi içerisine su girmemesini sağlayın.

## Fren Sistemi

Motosikletinizde ön disk arka kampana, CBS (Kombine Fren Sistemi) fren sistemi kullanılmıştır.

Fren sistemi güvenliğinizi için hayati önem taşır. Periyodik bakım tablosunda verilen aralıklarda düzenli olarak kontrol ve ayar işlemlerinin yetkili servislerde yaptırılması gerekmektedir. Ayrıca fren sistemlerinizi her sürüşten önce düzenli olarak kontrol etmeniz gerekmektedir.

Frenleme için, fren levyesini kendinize doğru, bir başka deyişle gidona doğru çekmeniz gerekmektedir. Frenleme yaparken mutlak suretle ön ve arka frenlerin aynı anda kullanılması gerekmektedir. Fren levyesi sıkı konumda iken arka stop fren lambası yanacaktır.



CBS fren sisteminde arka fren sıkıldığında frenleme tepkisi %70 arka %30 ön olarak dağıtılır.

**Fren Kilidi:** Fren kilidini etkinleştirmek için, fren kolunu tutma koluna doğru neredeyse yarı oranında bastırınız ve tutunuz, ardından freni kilidi koluna maksimum seviyeye kadar bastırınız ve yavaşça fren kolunu serbest bırakınız. Frenin düzgün şekilde kilitlendiğinden emin olunuz. Fren koluna bastırıldığında, fren kilidi otomatik olarak serbest bırakılacaktır.

#### Fren Balataları:

Fren balatasının aşınması, kullanım şekline ve yol şartlarına göre farklılık gösterir. Fren balatalarının üzerinde aşınma seviyesinin anlaşılabilmesi için limit çizgileri yer almaktadır. Fren balatalarının üst seviyesi bu limitlere yaklaştığında, fren balatalarının değişmesi gerekmektedir.



#### **UYARI**

-Bakım veya değişimden sonra ayarlanmamış fren balataları fren performansını kötü etkiler ve kazalara neden olabilir.  
-Fren performansının azaldığını hissettiğiniz durumlarda motosikletinizi mutlaka TVS yetkili servislerine götürünüz.

#### **UYARI**


-Fren levyesindeki yumuşaklık hissi genellikle fren sistemindeki havadan kaynaklanır. Böyle bir durumda içerideki hava fren Sisteminin düzgün çalışmasını engelleyebilir ve hatta kazalara sebebiyet verebilir. Bu gibi durumlara karşılaştığınızda mutlaka TVS yetkili servislerine başvurun.

#### Kampana (Tambur) Fren Sistemi

Fren Levyesi Fren levyesi (1) serbest hareket boşluğu “D” 10-20mm aralıklarında olmalıdır.

#### Kampana Fren Sistemi Ayarı (2):

Arka fren levyesi serbest boşluk ayarları için, fren teli çekme levyesi (A) arka tarafında kalan (B) ayar somununu sağa sola çevirerek uygun ayarlamayı yapın. Ayar işlemi yapıldıktan sonra, fren levyesini sıkarak uygun hareket boşluğunun sağlandığından emin olun. Fren telinin ayar somunu arkasındaki boşta kalan kısmın uzunluğu 5-20mm arasında olmalıdır, eğer boşluk bu sınırlar dışında ise fren levyesini kontrol edin. Fren uygulanmadan tekerin serbestçe dönüp dönmediğini kontrol edin.




### Aşınma Göstergesi (3):

Frene basınca, arka fren kam kolundaki aşınma limit göstergesi(1) karter sol tarafındaki aşınma limit göstergesi(2) içinde olmalıdır. Aşınma limit göstergesi iğnesinin(1) aşınma limit göstergesini(2) aşmışsa eğer, pabuç ömrünü uzatmak maksadıyla Bayilerin yardımıyla kolu bir sonraki yuvaya dizinleyin.

Kampana sistem fren balatalarının, periyodik bakım tablosunda verilen aralıklarda temizlenmesi gerekmektedir.

- Fren sistemini her gün kullanmadan önce aşağıdaki talimatlara göre kontrol edin;
  1. Fren sistemlerindeki Fren levyelerinde takılma olup olmadığından emin olun,
  2. Fren telinin kopuk olup olmadığından emin olun,
  3. Fren balatalarının aşınıp aşınmadığını kontrol edin, Aşınma kontrolü (Yetkili Servis tarafından yapılmalıdır.)
  4. Ön ve arka ren levyelerinin yeterli esneklikte olup olmadığını kontrol edin.



### **Lastik**

Güvenliğiniz için periyodik bakımlar haricinde lastiklerinize ayrı bir önem gösterin ve lastik basınçlarını, lastik diş derinliğini kontrol edin.



Motosikletinizin üzerindeki lastikler, aracınızın orijinal donanımıdır, ebatları sabit kalmak kaydı ile iklim şartları ve kullanım koşullarını dikkate alarak motosikletiniz için uygun lastik seçimini yapabilirsiniz.

Lastiğin aşınması ve yol tutuşu, kullanım koşullarına bağlı; sürüş şekli, yükü, hızı, kullanım alanı, temas ettiği zemin yapısı ve özellikle yol ile temas kalitesine bağlıdır.

Lastik kauçuk, kord bezi ve çelik teller ile çeşitli kimyasal maddelerin birleşiminden oluşan hava yastığıdır.

Lastik motosikletiniz ile yer arasındaki tek temas noktasını oluşturmaktadır, bu nedenle;

1.Motosikletinizin istediğiniz yönde ilerlemesi lastiğin yol tutuşuna bağlıdır.

2.Lastik dururken veya hareket halindeyken motosikleti taşır ve kalkışta/ frenlemede çok yüksek yük transferlerine direnç gösterebilir.

3.Yoldan kaynaklanan darbelerin bir kısmını amorti eder.

Lastik diş derinlikleri, ön lastik için 1.6mm, arka lastik için 2.0mm minimum değerlerdir ve diş derinlikleri bu değerlerin altına düştüğünde mutlaka lastiklerinizi değiştirin.

### Lastik rodajı:

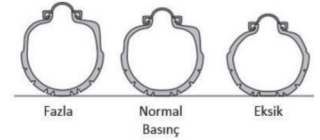
Yeni lastiklerin maksimum performans sağlaması için, motor aksamında olduğu gibi lastiklerde de rodaj süresine dikkat edilmesi gerekmektedir. Dış yüzeyi parlak ve pürüzsüz olan yeni lastiklerin yol tutuşu zayıf olacaktır, lastik rodajı kullanım sıklığı ve kullanım alanına bağlı olarak değişkenlik göstermektedir, kısaca belirtmek gerekir ise lastik yüzeyindeki parlak ve kaygan tabaka kaybolduğu zaman lastik rodajı tamamlanmış demektir.

### **UYARI**

Lastik rodajının yapılmaması ve/veya dikkat edilmemesi lastiklerin kaymasına ve kontrol kaybına neden olacaktır.

### Lastik Basıncı:

Lastik arızaları genel olarak hatalı lastik şişirme basınçlarından kaynaklanır. Lastik basınçları, lastikler tamamen soğuk iken ayarlanmalıdır, 2-3 km'lik bir sürüş bile lastik havasının ısınmasına neden olacağı için yanıltıcı olabilecektir. Lastik basınçları belirtilen limitlerde olmalıdır ve lastik basınç değerleri, ön ve arka lastikler üzerinde olması gereken maksimum değerler olarak verilmektedir.



Yetersiz basınç, lastik aşınmalarını hızlandırır, dönüş kabiliyetinin zayıflamasına neden olur, lastik ısınması çabuk ve hızlı gerçekleşir, yanaklarda fazla yüklenme olacağı için çatlama ve yarıklara neden olur, yetersiz basınç ayrıca yakıt tüketimini de artıracaktır.

Fazla basınç, sürüşün sert olmasına, yoldan gelen darbelerin daha sert hissedilmesine, yol ile temasın azalmasına, kontrol kaybına ve kaymalara neden olacaktır. Ayrıca fazla basınç, yük taşıma kapasitesini de artırmaz.

### **Akü**

Akü, ayaklık ana gövde üzerinde yer alan akü yatağına yerleştirilmiştir.

Motosikletinizde kullanılan akü jel tipi bakım gerektirmeyen aküdür. İlk montaj sırasında akü suyu akü içine doldurulur, 30dk dinlenme alınır ve üzerinde belirtilen akım değerlerine göre hızlı veya yavaş şarj konumunda şarj edilir, daha sonra akü kapak şeridi kapatılır.

Akü üzerinde verilen şarj etme hızının aşılması akü ömrünü kısaltacaktır.

Akü periyodik olarak kontrol edilmeli, voltaj değeri 12V altında ise şarj edilmeli, şarj olmuyor ise yenisi ile değiştirilmelidir.



### Akü Kutup Başlarının Temizlenmesi:

Akü kutup başlarında oksitlenme veya kirlenme meydana gelebilir, bunu için, öncelikle kontak anahtarının kapalı pozisyonda olduğundan emin olun. Daha sonra sırası ile, önce negatif (-) sonra pozitif (+) kutup başlarını sökün ve aküyü motosikletten ayırın. Akü kutup başlarını tel fırça yardımı ile temizleyin, akü kutup balarında beyazlık oluşmuş ise sıcak su yardımı ile onları da temizleyin. Takma işleminde ise, aküyü yerine oturtun ve önce pozitif (+) kutup başını bağlayın, bağlantılarını sıkı bir şekilde montajlayın. Ayrıca akü kutup başlarına kirlenmeyi engellemek için az miktarda gres yağı uygulayın.

**UYARI**

- Aküyü ateşten uzak tutun. Akü normal çalışma sırasında patlayıcı hidrojen gaz açığa çıkarır.
- Akü bağlantı kablolarının pozitif ve negatif uçlarının doğru bağlandığından emin olun, yanlış bağlantı aküye ve elektrik sistem parçalarına zarar verecektir.
- Akü performansından tam faydalanılabilmesi için, günlük olarak 10 km kullanım ve/veya 15 dk rölantide çalıştırılması gerekmektedir. Aksi durumda akü yeterli şarj almayacağı için, akü deşarj olacak ve iç petek yapıda sertleşmelere sebep olacaktır. Bu nedenle oluşacak akü arızaları garanti kapsamında değerlendirilmeyecektir.
- Motosikleti uzun süre kullanmayacasanız akü bağlantılarını söktüp aküyü alın ve havalandırması iyi olan bir mekanda muhafaza edin. Tekrar kullanmadan önce mutlaka şarj edin.
- Motosiklet üzerine takılı bir aküyü asla şarja bağlamayın, böyle bir durumda elektrik aksam parçalarınız hasar görebilir.

**Sigorta**

Sigorta akünün yan tarafında bulunmaktadır.

Motosikletin çalışması sırasında elektrik sisteminde kesilme veya motosiklette stop etme durumu yaşarsanız öncelikle sigortayı kontrol edin.

**UYARI**

- Sigorta değişimlerinde, motosiklet üzerinden sökülen sigorta ile aynı amper değerinde sigorta kullanılması gerekmektedir.
- Eğer sık sık sigorta problemi yaşıyorsanız motosikletinizin elektrik sisteminde bir arıza var demektir. Bu gibi durumlarda mutlaka TVS yetkili servislerine başvurun.

**Aydınlatma ve İkaz Lambaları**

Motosikletinizin aydınlatma sistemi yasal mevzuatlara göre tasarlanmış ve dizayn edilmiştir. Aydınlatma sistemi üzerinde değişiklik yapılması yasaların ihlaline sebebiyet verebileceği gibi, motosikletinizin elektriksel aksamında ciddi hasarlara da sebebiyet verebilecektir, bu sebeple motosikletiniz üzerinde orijinal olmayan hiçbir elektriksel ekipman ve parça değişimi yapmayın.

Motosiklet aydınlatma sistemi üzerindeki her bir ampulün ayrı bir anma değeri, duy bağlantısı ve ebat farklılıkları vardır, değişimlerinde motosiklet üzerinden söktüğünüz ampul ile aynı özelliklere sahip ampuller ile değişim yapın. Farklı güçte ampul kullanılması elektrik sisteminin aşırı yük almasına ve ampullerin daha kısa ömürlü olmasına neden olacaktır.

**UYARI**

Motosikletinizin üzerinde orijinal haricinde elektriksel ekipman kullanılması tamamen motosiklet sahibinin sorumluluğundadır ve bu sebeple meydana gelecek arızalar garanti kapsamı dışındadır.

Aydınlatma açık durumda seyir halindeyken sizin ve diğer sürücülerin en iyi görüş açılarını sağlamak için tasarlanmıştır. Uzun farlarınızı araç arkasından giderken veya karşı yönden araç geliyor ise kullanmayın, böyle durumlarda kısa far konumunda olmanız gerekmektedir. Aydınlatma ve ikaz lambaları elcik kontrolleri için, *bkz Kontrol ve Göstergeler*.



Far iç yüzeyi buğulanma yapabilir, bu durum düşük hava sıcaklığı ve havadaki nem oranından kaynaklanabilir, normaldir. Bu durum farlar yandığında ortadan kalkacaktır.

#### **UYARI**

- Farın içi tozsuz ve temiz olmalıdır. Toz ve kir görüş mesafesini kısıltacağı gibi, far ömrünü de önemli ölçüde kısaltır.
- Far iç yansıtıcınız körlene yapabilir, böyle bir durumda farınız aydınlatma görevini yapamayacaktır ve yenisi ile değiştirilmesi gerekmektedir.
- Motosikletinizin farları plastik aksam içerisinde konuşlandırılmıştır ve sönmüş bir ampulün değiştirilmesi için komple demonte edilmesi gerekmektedir. Plastik aksamda hasara sebebiyet vermemek için ampul değişimleri ve far ile ilgili ayarlamalar için TVS yetkili servislerine başvurun.

#### **Ayna**

Aynalar motosiklet kullanıcısının sürüş anında arkasını görebilmesi içindir ve ayarlı olması gerekmektedir. Aynalarınızı daima temiz tutun ve hasar görmüş aynalarınızı yol güvenliğinizi açısından hemen değiştirin.

## ➤ DEPOLAMA ve TEMİZLİK

### Depolama

Eğer motosikletinizi uzun süre kullanmayacaksanız, aşağıda verilen önerileri dikkate alın. Bu işlem uzun depolama sürecinde motosikletinizin korozyona veya hasara maruz kalmasını önleyecektir. Ayrıca motosikletinizde herhangi bir arıza mevcut ise depolamadan önce mutlaka arızayı giderin, depolama sonrası kullanımda bu arıza unutulur ise ciddi problemler ile karşı karşıya kalabilirsiniz.

1. Motosikletinizi orta sehpa alın.
2. Motor yağını boşaltın ve motor yapı filtresini değiştirin.
3. Benzin deposu ve karbüratörde yer alan tüm benzini boşaltın, depo içerisine anti-pas uygulayın ve depo kapağını kapatın. Depoyu boşalttıktan sonra karbüratör ve sistem içerisindeki yakıtı boşaltmak için motosikletinizi rölantide yakıt bitene kadar çalıştırabilirsiniz.
4. Silindirin içerisinde paslanma oluşumuna engel olmak için; buji yerinden çıkartın ve silindir içerisine buji yatağından 15-20 ml temiz motor yağı boşlatın. Kontak kapalı konumda iken marş pedalına birkaç kez basın ve bujiyi tekrar yerine takın.
5. Aküyü çıkartın, güneş ışığı ve yüksek ısıya maruz kalmayacak uygun bir ortamda muhafaza edin, akü kutup başlarını temizleyin. Aküyü ayda bir kez yavaş şarj işlemi uygulayın, bu işlem akü performansının korunmasını sağlayacaktır.
6. Motosikletinizi temizleyin ve paslanma ihtimali olan kısımlara anti-pas uygulayın.
7. Lastik hava basınçlarını kontrol edin ve gerekli ise lastiklere hava basın, lastiklerin yer ile temasını kesin.
8. Herhangi bir kılıf veya örtü ile motosikletinizin üzerini örtün.



-Motosikletinizi 15 günden fazla bir süre kullanmayacaksanız, karbüratördeki ve depodaki benzini mutlaka boşaltın.  
-Benzin ile işlem yaparken yanıcı ve patlayıcı olduğunu unutmayın, dikkatsiz davranılması ciddi yanık ve yaralanmalara neden olabilir.

### Depolama Sonrası Kullanım

1. Motosiklet yüzeyini temizleyin
2. Motor yağını, motora ekleyin.
3. Depo içerisinde yer alan anti-pası temizleyin ve yakıt deposuna temiz benzin koyun.
4. Aküyü kontrol edin gerekli ise şarj edin.
5. Sürüş öncesi kontrollerinizi gerçekleştirdikten sonra, düşük hızlarda kullanarak motosikletinizi test sürüşüne tabi tutun.

Herhangi bir arıza ve/veya aksilik meydana gelmesi durumunda mutlaka TVS yetkili servisine başvurun.

## Temizlik

Yüzey koruması için motosikletinizi düzenli olarak temizleyin. Motosikletinizde, benzin ve yağ kaçağı olup olmadığını kontrol edin, kaçak var ise temas olan yüzeyleri rutin temizlik işlemlerini beklemeden hemen temizleyin. Motor ve egzoz gibi ısınan yüzeylerin sıcak olması durumunda temizlik işlemini parçalar soğuduktan sonra yapın.

Temizleme işlemlerinizde metal, boya ve plastik yüzeylere zarar verecek kimyasallar ile motosikletinizi temizlemeyin. Uygun bir şekilde yapılacak temizlik işlemi hem motosikletin performansını hem de ömrünü olumlu şekilde etkileyecektir.

**UYARI** Yüksek basınçlı yıkama tabancaları ile temizleme işlemini yapmayın, motosikletinizde ciddi hasarlara neden olacaktır.

Temizleme işlemi için,

1. Temizleme işlemi sırasında egzoz ve elektriksel parçaların su ile temas etmesini engelleyin.
2. Önce soğuk su ile durulama yaparak, toz ve gevşek yapılı pisliklerin motosiklet üzerinden atılmasını sağlayın.
3. Motosikletinizi sünger veya yumuşak bez kullanarak su ile iyice silin. Silme işlemi sırasında plastik aksam ve diğer parçaların çizilmemesine dikkat edin.
4. Silme ve temizleme işlemi tamamlandıktan sonra temiz su ile motosikletinizi durulayın.
5. Son olarak motosikletinize kurulama işlemi uygulayın.
6. Kullanıma başlamadan önce *bkz* “*Sürüş önce Kontroller*”
7. Motosikletin fren aksamı ıslak olabilir, bu durumda frenleriniz tehlike arz eder. Böyle bir durum mevcut ise, motosikletinizin frenlerini düşük hızda test edin, ara ara frenlemeler yaparak frenin kendi performansına dönmesini sağlayın.

## ➤ ARIZALAR ve GİDERİLMESİ

Motosikletiniz ECU (motor kontrol ünitesi), EFI (elektronik yakıt enjeksiyonu) sistemleri ile donatılmıştır. Sisteme bağlı bir hata meydana gelmesi durumunda gösterge paneli alt tarafında yer alan arıza lambası yanıp sönecektir, arızanın giderilmesi gerekmektedir. Bu başlık altındaki bölümler motosikletinizde oluşabilecek arızalar ve bu arızaların muhtemel sebeplerini açıklamaktadır.

### **Motor**

#### Marş motoru çalışmıyor;

1. Kontak anahtarı ve güvenlik kontrol düğmesi açık pozisyonda değil.
2. Akü şarjı yok veya akü bağlantıları yanlış.
3. Marş düğmesi arızalı.

#### Marş basıyor ama motor çalışmıyor;

1. Yakıt deposunda benzin yok.
2. Benzin hortumu veya filtresi tıkalı, benzin musluğu kapalı (var ise).
3. Akü şarjı yeterli değil veya bağlantılarda hata var.
4. Bujide pislik var, buji yeterince sıkılmamış veya bağlantılarda hata var.
5. Akü bağlantılarında veya diğer bobin bağlantılarında hata var.

#### Zor çalışma;

1. Buji rengi değişmiş veya temizlenmesi gerekir.
2. Buji bağlantı kabloları hasarlı.
3. Akü şarjı yetersiz.
4. Elektrik sistemindeki herhangi bir arıza durumu.
5. Yakıt sisteminde pislik var veya gaz kelebek gövdesi ayarsız (Yetkili servise başvurun).
6. Motor yağı uygun değil
7. Ateşleme zamanında olmuyor, gecikme var. (Yetkili servise başvurun).
8. Gaz ayarları düzgün değil.

#### Motor farklı bir şekilde çalışıyor;

1. Buji tam olarak takılmamış, bağlantı kablolarında sorun veya pislik var.
2. Buji aralığı çok açık veya çok yakın.
3. Akü şarjı yetersiz, akü bağlantıları hasarlı veya yanlış yapılmış.
4. Motordan aralıklı olarak farklı sesler duyuluyor.



5. Yakıt sistemine su karışmış.
6. Benzin besleme sistemi tıkalı (Yetkili servise başvurunuz).
7. Hava filtresi tıkalı.
8. Egzoz tıkalı.

#### Çalıştırma sırasında patlama;

1. Benzin seçimi hatalı
2. Buji seçimi hatalı.

#### Aşırı ısınma;

1. Uzun zaman düşük hızda kullanma.
2. Yetersiz yağlama veya yağ seçimi hatası.
3. Ateşleme zamanında olmuyor, gecikme var (Yetkili servise başvurun).
4. Debriyaj/Kavrama balatası aşınmış (Yetkili servise başvurun).
5. Motor içindeki herhangi bir bağlantı elemanı kırık (Yetkili servise başvurun).

#### Motordan farklı bir ses geliyor;

1. Supap boşluk ayarı düzgün değil (Yetkili servise başvurun).
2. Silindir ve pistonda aşınma var (Yetkili servise başvurun).
3. Piston pimlerinde aşınma var (Yetkili servise başvurun).
4. Rulmanlarda aşınma var (Yetkili servise başvurun).
5. Eksantrik milinde ve/veya eksantrik zincirinde aşınma var (Yetkili servise başvurun).
6. Kavrama/debriyaj sisteminde aşınma var (Yetkili servise başvurun).

#### **Titreşim**

1. Motor destek burçları aşınmış (Yetkili servise başvurun).
2. Şaside kırık var veya ekseni hatalı (Yetkili servise başvurun).
3. Zincirde aşınma var veya yağsız (Yetkili servise başvurun).
4. Lastik/jantlarda balans, darbe veya aşınma (Yetkili servise başvurun).
5. Ön düzen ayarsız (Yetkili servise başvurun).

#### **Yağlama sistemi**

1. Motorda yağ yok.
2. Motor yağ kaçırıyor; contalarda problem var (Yetkili servise başvurun).

## **Elektrik Sistemi**

### Alternatör şarj etmiyor;

1. Şase hatası var (Yetkili servise başvurun).
2. Motor şase bağlantısında sorun var (Yetkili servise başvurun).
3. Şarj ünitesindeki bağlantılarda sorun var (Yetkili servise başvurun).

### Alternatör şarjı yetersiz;

1. Akü zayıf.
2. Çok sayıda harici aksesuar kullanımı.
3. Elektriksel bağlantılarda hata var.
4. Rölanti çalışma frekansı düşük.

## **Frenler**

1. Fren balataları tam olarak baskı yapmıyor. Fren teli gevşek yada fren balatası bitmiş olabilir. (Yetkili servise başvurun).
2. Frenleme gücü azaldı fren sisteminde hava var. Sistemdeki havayı boşaltın (Yetkili servise başvurun).
3. Aşırı ısınmadan dolayı frenleme gücü azaldı. Sık frenleme yapma veya devamlı frende motoru zorlama (Yetkili servise başvurun).
4. Fren pabuçları aşınmış (Yetkili servise başvurun).

### **UYARI**

Kullanıcının, işbu el kitabında belirtilmiş olan uyarı ve/veya ikazlara uygun hareket etmemesi durumunda, işbu sebeple uğrayacağı maddi/manevi her tür zararın sorumluluğu tamamen ve yalnızca Kullanıcıya ait olur. Kullanıcı bu hususta imalatçıdan/distribütörden herhangi bir tazminat talebinde bulunamaz, hak iddia edemez. Ayrıca, ürünün garanti süresi bitmemiş olsa dahi ürün, garanti kapsamı dışına çıkmış sayılacaktır.

## ➤ TEKNİK ÖZELLİKLER

<b>Teknik Veriler / Model →</b> ↓	<b>125 NTORQ</b>
Motor:	Tek Silindir, 4 Zamanlı
Silindir Hacmi (cm <sup>3</sup> ):	124.8
Silindir Çapı ve Strok (mm):	53.5 x 55.5
Sıkıştırma Oranı:	10.3±0.30:1
Max. Tork:	10.6 Nm at 5500 min <sup>-1</sup>
Max. Güç:	7.0 kw at 7000 min <sup>-1</sup>
Max. Hız (km/h):	94
Rölanti:	1400±100min <sup>-1</sup>
Şanzıman:	CVT (otomatik)
Çalıştırma Metodu:	El ile / Ayak ile
Soğutma Tipi:	Fan Soğutma
Yağlama Tipi:	Yağ Pompası
Ateşleme Tipi:	ECU
Fren Tipi (Ön/Arka):	(CBS) Disk / Kampana
Frenleme Metodu (Ön/Arka):	El ile
Lastik (Ön/Arka):	90/90-12 54J / 90/90-12 54J
Yakıt Tankı Kapasitesi (L):	5.8
Ağırlık (Kg):	111
Max Yükleme Kapasitesi (Kg):	130
Boyutlar U-G-Y (mm):	1861 x 710 x 1164
Dingil Mesafesi (mm):	1285

\*\*\* Verilen değerler laboratuvar koşullarında tespit edilmiş olup yol ve iklim şartlarında değişiklik gösterebilir.

## GARANTİ ŞARTLARI

Sayın Tüketici,

İmalatçı ve/veya distribütör, satın almış olduğunuz araçları aşağıdaki koşullar dahilinde garanti eder.

### 1-GARANTİ KAPSAMI

- Garanti süresi, Garanti Belgesinde yazılı bulunan teslim tarihinden itibaren başlar ve 2 yıldır.
- Garanti Mamulün bütün parçaları dahil olmak üzere fabrikasyon ve işçilik hatalarına karşı imalat, montaj ve malzeme hataları yüzünden çıkabilecek arızaların giderilmesi, tamiri mümkün olmayan parçaların değiştirilmesi veya tamir edildiğinde tekrar kullanılabilir olan parçaların onarılıp tekrar kullanılmasını kapsar.
- Garanti, yetkili servis tarafından parçaların tamiri veya değiştirilmesi ve garanti kapsamında ortaya çıkan soruna bağlı olarak yapılan işçilik ücretini de kapsar.

### 2-GARANTİ SÜRESİ:

Garanti süresi ürünün teslim tarihinden itibaren başlar. Garanti süresi **6502 sayılı kanun** kapsamına giren tüketiciler için **2 yıl veya 30.000 km** (hangisi önce dolarsa)dir. Garanti süresi içerisinde değiştirilen mamullerde garanti süresi, satın alınan malın kalan garanti süresi ile sınırlıdır.

- Mamulün arızalanması sonucunda bakım, onarım ve değiştirme için tamirde geçen süre garanti süresine eklenecektir. Tamir süresi en fazla **45 iş günüdür**. Bu süre, servis istasyonuna ve değiştirilmesi için üretici/distribütör firmaya yapılan başvuru tarihinde başlar. Ancak, tamir edildiği bildirildiği ve/veya teslim alacağı tarih önceden bildirildiği halde teslim alınmayan ürünler için tamirden sonra serviste geçen süre garanti süresine eklenmeyecektir. İmalatçının/distribütörün/servis istasyonunun kusurundan kaynaklanmayan nedenlerle ve/veya deprem, sel, yangın vb. mücbir sebeplerle tamir süresinin 45 işgünü üzerine çıkması durumunda tüketici, işbu gecikme nedeniyle herhangi bir hak talep etmeyecek, herhangi bir maddi manevi zararın tazmini talebinde bulunmayacaktır.
- Mamulümüzün garanti süresi içerisinde, gerek malzeme, gerekse imalat ve montaj hatalarından dolayı arızalanması sonucu ilgili servis istasyonlarımızda bakım, onarım ve işçilik masrafı ve parça bedeli alınmaksızın ücretsiz olarak yapılacaktır.
- Satışa arz edilen mamullerimizin garanti süresi içerisinde arızalanıp, onarımı mümkün olmaması halinde servis istasyonlarımızca verilecek rapor doğrultusunda değiştirme işlemi yapılabilecektir.
- Garanti süresinin devam edebilmesi için, ücretsiz ve ücretli periyodik bakımların yetkili servisler tarafından yapılması ve ilgili yerlerin kaşelenip, imzalanması gerekir. Ayrıca, garanti süresinin devam edebilmesi için kullanıcı, parça değişimlerinde mutlaka Uğur Motorlu Araçlar A.Ş. Yetkili Yedek Parça Bayi ve/veya Yetkili servislerinden temin edeceği orijinal yedek parçaları kullanmak zorundadır. Garanti süresi içerisinde parça değişimlerinde Uğur Motorlu Araçlar A.Ş. Yetkili Yedek Parça Bayi ve/veya yetkili servisten temin edilecek orijinal parçalarla yapılmayan parça değişimleri ürünün garanti kapsamı dışına çıkmasına sebep olur.
- Garanti süresi içinde arızalanması halinde araç sahibi yetkili servise Garanti Belgesi ve Bakım Kartı ile başvurmalıdır. Garanti Belgesi ve Bakım Kartı olmaksızın yapılan başvurularda ürün, garanti kapsamı dışında tutulacaktır.
- Garanti uygulaması yalnızca imalatçı /distribütör firmanın yetkili servis istasyonlarında yapılması halinde geçerlidir.

3- 14.06.2003 tarih ve 25138 sayılı Resmî Gazete de yayınlanan Garanti Belgesi Uygulama Esaslarına Dair Yönetmelik yükümlülüklerimizi yerine getirmediğimiz takdirde ise durum Ticaret Bakanlığı Tüketicinin Korunması ve Piyasa Gözetimi Genel Müdürlüğü'ne müracaat etmesi gerekmektedir.

4- Tüketiciler, bakım ve onarım ile ilgili servis istasyonları ile aralarından meydana gelen anlaşmazlık durumlarını, servis istasyonlarının ilgili olduğu imalatçı/ithalatçı kuruluşlara mektup veya telefonla bildirmek durumdadırlar. İşbu bildirim yapılması durumunda Kullanıcı, imalatçıdan/distribütörden herhangi bir tazminat talebinde bulunamaz, hak iddia edemez. ( Bildirimin telefonla da yapılabileceği hüküm altına alınmışsa da, takdir size ait olmakla, yalnızca yazılı olarak ve Noter kanalı ile, anlaşmazlığın ortaya çıkmasından itibaren 3 ( üç ) gün içerisinde yapılmasının daha sağlıklı olacağı kanaatindeyiz. )

5- Tüketicinin mağdur olması durumunda Ticaret Bakanlığı Tüketicinin Korunması ve Piyasa Gözetimi Genel Müdürlüğü'ne müracaat etmesi gerekmektedir.

### GARANTİ KAPSAMI DIŞINDA KALAN UYGULAMALAR:

a-) Ücretli bakımda yapılması gereken işler:

Kontrol sıkma, motor ayarı, ayar yapma, temizleme vb. işlemler garanti kapsamı dışında ücreti mukabilinde yapılacaktır.

b-) Ücretli bakımda değiştirilebilecek parçalar:

Buji, yağ ve hava filtreleri, kondenserler, sigortalar, fren ve debriyaj balataları, ampuller, tahrik kayışı ve tüm kumanda telleri, kablolar, rulmanlar, gibi zamanla aşınması doğal olan parçalar ücreti mukabil yapılacak/giderilecek /değiştirilecektir.

c-) Zaman kaybı, zarar, ziyan, gelir kaybı, aracın arızalı yerden alınıp başka bir araç ile götürülmesi gibi ortaya çıkan zararlar da garanti kapsamı dışındadır.

## 6- AŞAĞIDAKİ DURUMLARDA MAMÛL GARANTİ KAPSAMI DIŞINDADIR

- Orijinal olmayan yedek parçaların kullanılması veya kullanma kılavuzunda tavsiye edilen nitelikte yağların dışında başka yağların kullanılması sonucu ortaya çıkan arızalar.
- Aracın amaca uygun olmayan şekilde kötü kullanılması ve bu kötü kullanımdan dolayı meydana gelen arızalar.
- Araca istiap haddinin üzerinde aşırı yük konulması.
- Distribütör / Üretici firma ve yetkili kuruluşlardan yazılı izin alınmadan araç üzerinde değişiklik yapılması.
- Aracın spor müsabakalarında kullanılması.
- Aracın arızalanması durumunda kullanıcı tarafından veya yetkili olmayan tamirciler tarafından sökülmesi ve tamir edilmesi.
- Ücretli periyodik bakımlardan herhangi birisinin yetkili servislerde ve zamanında (bakım kartında belirtilen km'lerde) yaptırılmaması.
- Kullanma kılavuzunda belirtilen önerilere aykırı kullanım sebebi ile oluşacak arızalar.
- İmalatçı / ithalatçının kontrolü dışındaki faktörler ile oluşan hasarlar;
  - Hırsızlık, ayaklanma, yangın, çarpışma v.b. kazalar
  - Asit yağmuru, çevreden kaynaklanan yüzey korozyonu, paslanmalar (kimyevi maddeler ağaç öz suyu v.b.)
  - Dolu, fırtına, sel, şimşek ve diğer tabii afetler
  - Kozmetik şartlar, boyadaki çizikler.

7- Garanti süresi içerisinde arızaların garanti kapsamında giderilmesi için garanti belgesi ve kullanma bakım el kitabı ile birlikte yetkili servis istasyonlarımıza başvurulmalıdır.

## ARAÇ TESLİMATI

Uğur Motorlu Araçlar A.Ş. araçları imal ederken/ettiren bir dizi kalite kontrolüne tabi tuttuğu gibi, bayiinizden de aracınızı teslim ederken kapsamlı bir test yapmasını istemektedir.

- Aracınızı size tam olarak tanıtacak ve aracınızı test etmenizi sağlayacak
- Garanti belgesindeki ilgili kaynakları, araç sahibi ve araçla ilgili bilgileri anlatacak
- Araç kullanma kılavuzunu verecek, bakım ve servis hizmetlerini anlatacak.

## ARAÇ SAHİBİNİN SORUMLULUKLARI

Araç sahibi, "Garanti Belgesi" ve "Kullanma ve Bakım El Kitabı"nda belirtilen açıklamalara uygun hareket ederek aracın periyodik bakımlarının düzenli yapılmasından sorumludur. Her bakım kontrolünden sonra, gerekli imza, tarih, kilometre kayıtlarının yapıp, servis kaşesinin vurulduğundan emin olunmalıdır. Böylece bu işlem araç bakımının yapıldığını belgelemiş olacaktır. Eğer karenelarda çizik, çentik gibi hasar tespit ettiyseniz bunları hemen teslim anında bayii bildirin ve o halde aracı teslim almayınız. Ayrıca araç sahibi, parça değişimlerinde mutlaka Uğur Motorlu Araçlar A.Ş. Yetkili Parça Bayi veya Yetkili Servislerinden termin edeceği orijinal parçaları kullanmak zorundadır. İşbu madde hükmüne uymayan araç sahibine ait ürün, garanti süresi dolmamış olsa dahi garanti kapsamı dışında kalacaktır.

## GARANTİ KAYIT BELGESİ

UĞUR MOTORLU ARAÇLAR A.Ş.

SATIŞ TARİHİ :...../...../.....

Uğur Motorlu Araçlar A.Ş. Yetkili bayisinin, bana satmış olduğu aracın garanti belgesini, kullanma ve bakım el kitabını okuyarak aldığım ve araç sahibinin sorumluluklarını kitapçıkta yazıldığı gibi ve aşağıdaki şartlar dahilinde kabul ettiğimi tasdik ederim.

1. Garanti şartlarını ve müddetini, (2 yıl veya 30.000km hangisi önce dolarsa)

2. Periyodik bakım yapmanın önemini, periyodik bakımlardan herhangi birisinin yapılmaması durumunda garantiden faydalanamayacağımlı,

3. Yaptığım muayene neticesi teslim öncesi kontrolden geçen aracın herhangi bir eksiği bulunmadığını kabul ederim.

ARACI SATIN ALANIN;

Adı Soyadı:.....

Adres :.....

Tel :.....

Araç sahibinin İmzası

**ARAÇ SAHİBİNİN**

ADI ve SOYADI : .....

ADRESİ : .....

TELEFONU : .....

\* Garantinizin devam edebilmesi için lütfen garanti şartlarına uyunuz ve bakım işlemlerini Yetkili Serviste kayıt altına aldırınız.

**ARACIN**

MOTOR NO : .....

ŞASI NO : .....


TİP/MODEL YILI : .....

PLAKASI : .....

**YAPILAN GARANTİLİ ONARIMLAR**

TARİH	RAPOR NO	TARİH	RAPOR NO	TARİH	RAPOR NO	TARİH	RAPOR NO
... / ... / .....		... / ... / .....		... / ... / .....		... / ... / .....	
... / ... / .....		... / ... / .....		... / ... / .....		... / ... / .....	
... / ... / .....		... / ... / .....		... / ... / .....		... / ... / .....	

\* Yapılan her garantili onarım "İŞ EMRİ" rapor numarası bu bölüme işlenecektir.

<b><u>YETKİLİ SATICI</u></b>	<b><u>MONTAJ YAPAN YETKİLİ SERVİS</u></b>	 UĞUR MOTORLU ARAÇLAR 444 80 85  Ücretsiz Danışma Hattı 0800 448 3 862
UNVAN:	UNVAN:	
ADRES:	ADRES:	
TELFON:	TELFON:	
KAŞE İMZA	KAŞE İMZA	



# GARANTİ BAKIM KARTI

## PERİYODİK BAKIM TABLOSU

### 125 NTRQ

Şasi No: .....

500 - 1.000 KM 1.AY	2.000 - 2.250 KM 6.AY	4.000 - 4.250 KM 12.AY	6.000 - 6.250 KM 18.AY	8.000 - 8.250 KM 24.AY	10.000 - 10.250 KM 30.AY	12.000 - 12.250 KM 36.AY	14.000 - 14.250 KM 42.AY
ÜCRETLİ KAŞE	ÜCRETLİ KAŞE	ÜCRETLİ KAŞE	ÜCRETLİ KAŞE	ÜCRETLİ KAŞE	ÜCRETLİ KAŞE	ÜCRETLİ KAŞE	ÜCRETLİ KAŞE
TARİH:..... ... KM:.....	TARİH:..... ... KM:.....	TARİH:..... ... KM:.....	TARİH:..... ... KM:.....	TARİH:..... ... KM:.....	TARİH:..... ... KM:.....	TARİH:..... ... KM:.....	TARİH:..... ... KM:.....

16.000 - 16.250 KM 48.AY	18.000 - 18.250 KM 54.AY	20.000 - 20.250 KM 60.AY	22.000 - 22.250 KM 66.AY	24.000 - 24.250 KM 72.AY	26.000 - 26.250 KM 78.AY	28.000 - 28.250 KM 84.AY	30.000 - 30.250 KM 90.AY
ÜCRETLİ KAŞE	ÜCRETLİ KAŞE	ÜCRETLİ KAŞE	ÜCRETLİ KAŞE	ÜCRETLİ KAŞE	ÜCRETLİ KAŞE	ÜCRETLİ KAŞE	ÜCRETLİ KAŞE
TARİH:..... ... KM:.....	TARİH:..... ... KM:.....	TARİH:..... ... KM:.....	TARİH:..... ... KM:.....	TARİH:..... ... KM:.....	TARİH:..... ... KM:.....	TARİH:..... ... KM:.....	TARİH:..... ... KM:.....

\*Yapılan periyodik bakım km ve tarihlerinin servisiniz tarafından yazılmasını sağlayınız | \*\* bayi kaşe ve satış tarihi belirtilmeyen garanti bakım kartı geçersizdir.

\*\*\* Kilometre saatinde KM SAYACI bulunmayan ürünlerimizde periyodik bakım için tabloda verilen ay kısıtı geçerli olacaktır.

\*\*\* Satış tarihinden itibaren tabloda belirtilen AY aralığında, yeterli KM tamamlanmamış ise AY bakımı yapılması gerekmektedir.

KM SAATİ DEĞİŞİMİ:	KM:..... TARİH:.....	KM:..... TARİH:.....	KM:..... TARİH:.....	KM:..... TARİH:.....	KM:..... TARİH:.....	KM:..... TARİH:.....
--------------------	-------------------------	-------------------------	-------------------------	-------------------------	-------------------------	-------------------------





**ARAÇ BİLGİSİ**

Modeli .....  
Model Yılı .....  
Şasi No .....  
Motor No .....  
Renk .....  
Satış (Teslim) Tarihi .....

**ARAÇ SAHİBİ**

Adı Soyadı .....  
Adres .....  
Telefon (GSM) .....  
E-mail adresi .....  
Kullanıcı İmza .....

**MONTAJ YAPAN YETKİLİ SERVİS**

Unvanı .....  
Adı Soyadı .....  
Kaşe/İmza .....

**YETKİLİ SATICI**

Unvanı .....  
Adı Soyadı .....  
Kaşe / İmza .....

NOT: Bu kupon servis,bayi ve müşteri tarafından EKSİKSİZ doldurulup UĞUR MOTORLU ARAÇLAR'a gönderilecektir. Eksik doldurulan, kaşe ve imza olmayan kuponlar işleme alınmayacaktır.

## Ürün teslimatında son kontrol ve ürün sahibi bilgilendirmelerinin yapılması zorunludur !

### Teslimat Öncesi yapılması Gereken Kontroller;

- 1 Elektrik devresinde kısa devre yok
- 2 Araç nakliye hasarı yok
- 3 Akü şarjı yapıldı / tamam
- 4 Jant/Teker hareketleri normal, balans yok
- 5 Şasi Motor no kontrol edildi
- 6 Motor yağ seviyesi normal
- 7 Lastik hava basınçları normal
- 8 Motor tespit civataları sıkılmış
- 9 Gaz teli ayarı normal
- 10 Karbüratör/Gaz Kelebek Gövde Civataları sıkılmış
- 11 Motor çalışması normal
- 12 Yatak ve dişli sesi/uğultusu yok
- 13 Far kumandaları normal

- 14 Far, park aydınlatmaları tamam
- 15 Arka aydınlatma, stop lambaları tamam
- 16 Yakıt göstergesi çalışıyor
- 17 Yağ uyarı lambası uygun
- 18 Sinyaller (Flaşörler) çalışıyor
- 19 Kumanda düğmeleri çalışıyor
- 20 Marş düğmesi çalışıyor

### YOL TESTİ

- 21 Araç çekişi iyi
- 22 Gidişte balans, çekme yok
- 23 Fren kontrolleri yapıldı
- 24 Sarsıntı ve titreşim normal
- 25 Hız/Devir göstergeleri çalışıyor

### Son Kullanıcıya Anlatılması Gerekenler;

- A Motosiklet sahibine motorun nasıl çalıştırılacağı anlatıldı
- B Motosiklet sahibine kullanılacak yakıt tipi bilgilendirmesi yapıldı mı?
- C Motosiklet sahibine garanti bilgilendirmesi ve yapması gerekenler anlatıldı mı?
- D Motosiklet sahibine rodaj (1.000km) süresinde üst devirlerde ürünü zorlamaması gerektiği anlatıldı mı?
- E Motosiklet bakım km'si gelmese bile 6 ayda bir motor yapının değişmesi gerektiği anlatıldı mı?
- F Her 1.000kmde motor yağının kontrol edilmesi gerektiği anlatıldı mı?
- G Motosiklet sahibine kullanma kılavuzu içeriği ve kılavuzu okuması gerektiği anlatıldı mı?

SERVIS ADI	İL	İLÇE	ADRES	Telefon 1	Telefon 2
CUMALI SARNIKLI	Adana	CEYHAN	AYDEMİROĞLU MAH EMİN GİVELEK BLV NO 7 İC KAPI NO A	0505 070 34 52	05050703452
SEDAT AYDIN	Adana	CEYHAN	BUYUKKIRMIRI MAH ABDURRAHİM YESİL CAD NO 21 İC KAPI NO B No: 21	836 41 85 01	
YASAR ANADOLU - ANADOLU MOTORSİKLET	Adana	CEYHAN	HURRIYET MAH FEVZİ CAKMAK BLV No: 22	03226123732	5436133300
MURAT YALÇINKAYA MOBİLYET TAMİRCİSİ	Adana	İMAMOĞLU	ADALET MAH KOYUNEVİ CAD No: 129	03228921072	5327844268
ERDAL BAYKUL	Adana	KOZAN	TUFANPASA MAH USTUN SKO No: 65	03225160549	
REMZİ ROSE MOTOSİKLET TAMİRCİSİ	Adana	KOZAN	TUFANPASA MAH FEHİM ÖZEL TURGAY CAD No: 18	03225166203	5428387677
ÖZGÜLER DAY TUR MAMUL SANAYİ VE TT A.Ş.	Adana	CİĞİRCAN MAH	TURHAN ÇEMAL BERBER BLV No: 54	02724113418	5371438768
SAHİH TCI	Adana	SEYHAN	YESİLÜVA MAH 36058 SK NO 19 A No: 19 A	907 973 05 95	8445079043
YUSUF BAĞCI	Adana	SEYHAN	YESİLÜVA MAH YESİL OBA MAH 46041 SKI No: 2/G	05305000203	5305000023
LEYLA ASKER - BURAK MOTOR	Adıyaman	GOLBASİ	YAVUZ SELİM MAH 1 NISAN BLV NO 37 İC KAPI NO 1 No: 37	536 594 36 76	
HACİ ARKABA	Adıyaman	KAHTA	GAZİ MAH F.S MEHMET CAD No: 228	04167259290	5307771016
ALI YAĞAR	Adıyaman	MERKEZ	TURGUT REİS MAH 1515 İC KAPI NO 1 No: 10	05632625578	5636229578
BASAN MAL ÇOK - GUVEN İS MOTOSİKLET	Afyon	SASLIKCI	CAĞCIYAN MAH No: 33	02722122000	5357636677
EMİR ÇELİK	Afyon	BOLVADINI	OKUL MAH DİSLİ KASABASI CARSI CAMI YANI	0272223865	8442020709
SUKRU DURMUSER - GENÇ MOTOR TEKNİKSİ	Afyon	BOLVADINI	LALESINAN PASA MAH EMİRDAG CAD No: 25	02726112647	5436192364
RAMAZAN ÖZAY - ÖZAY MOTOR	Afyon	DAZKIRI	A BLOK YENİ SANAYİ SİTESİ No: 2	02742213403	6549648214
SEZAYİ KANDEMİR - KANDEMİR MOTOSİKLET	Afyon	DINAR	İTFAİYE Mh. ODUN PAZARI No: 10	02723554482	5364506638
ALPASLAN MAL ÇOK	Afyon	EMİRDAG	YENİ MAH 3083 SOK. No: 16F	05448143335	5448143335
İBRAHİM ABDULLAH BULYUKERKEMEN PAMUKMOTOR GRUP	Afyon	MERKEZ	DUMULPINAR MAH ATATURK CAD No: 37/A	02722122000	5357636677
MEHMET MANGAL - KARDES MOTORSİKLET	Afyon	SANDIKLI	ECE MAH İSTASYON CD No: 25	02725151724	8326138136
UGUR GELDI	Afyon	SUHLUT	PAZAR MAH CAYIR CAD No: 44	02727181272	5354524588
GULAY BOZKURT	Afyon	SULDANDAGI	YILDIRIM MAH SAN SİT. No: 7	05426540832	5426540832
AHMET AKGÜN - AKGÜN MOTOR	Aksaray	ESKİL	KAYACIK MAH ESMEKAYA KASABASI No: 2	03824186002	5426418387
İSMAIL DEMİRCİOĞLU KAYNAK VE MOT TAŞLARI	Aksaray	ESKİL	YENİ MAH ESMEKAYA KASABASI	03824186081	5544303380
MURAT CAKMAK - CAKMAKLAR MOTOR	Aksaray	MERKEZ	DOĞANBEY Mh CAKIRI CD 67 02/2	05658819244	5378192440
ALİ AKMAN - AKMAN OTD ELEKTRİK	Amasya	GÜMÜSHACIKOYU	SANAYİ SİTESİ C1 BLOK No: 2	03887117527	5425115382
OSMAN KARABİYİK	Amasya	MERKEZ	BAHÇELERİCİ MAH ZUBEYDE HANIM CAD. No: 28	05416061559	5416061559
HALİL İBRAHİM KARAYAKA - HALİL TİC.A	Amasya	MERZİFON	SAN SİTESİ 1 BLOK No: 43/37/95923	03585135613	6433795923
ZAFER DTM SAN VE TİC A.Ş. - ZAFER	Amasya	SULULOVA	ORTA MAHALLE FATİH CADESİ	03584171212	
FEYZAZ GOKBULUT	Ankara	ALTINDAG	GÜNEŞEVLER MAH SEMT AMER HALISDEMİR BLV NO 164 A No: 164 A	0549 461 00 71	5494610071
SERAP BAĞLAR	Ankara	ALTINDAG	DOĞANBEY Mh CAKIRI CD 67 02/2	05357623810	5357623810
YATÇILAR MOTOSİKLET BİSKİLET OTO İN SAN VE TİC LTD STİ	Ankara	ALTINDAG	HACI BAYRAM MAH ÇANKIRI CAD YIBA CARSISI NO 45 İC KAPI NO 178 No: 45	0 532 203 22 96	
SUKRU AKYOL - ÇİLINGİR	Ankara	BEYPAZARI	ESKİ HUKUMET CAD No: 13	03127625356	
SINAN ÖZDENKOS	Ankara	CANKAYA	SANCAK MAH. 509 SOK. No: 15/B	05324914941	5324914941
ZUL FUKAR DURSUN	Ankara	CANKAYA	BIRLIK MAH 448 CAD 5 9	03124957444	
OMER BİLGE - EFE MOTOSİKLET	Ankara	ETİMÜZSÜT	30 AGUSTOS MAH AHI MESUD BLV NO 5 E No: 5 E	0537 921 68 06	5379216806
FATİH ZEKİ YUCEER	Ankara	MAMAK	ABDİNOPASA MAH MURZEVLER CAD NO 21 B No: 21 B	05550198441	
GUVENLER MOTORLU ARAC SAN TIC AS	Ankara	MAMAK	AKSEMEDDİN MAH DOĞRUK CAD No: 65 B	05453287889	5559721905
LEVANT BALCI	Ankara	MAMAK	TUZLUCAVIR MAH TİP FAKULTESİ CAD NO 210 A No: 210 A	0545 328 78 89	5453287889
YUCEER İNSAAT VE MAKİNA SAN. LTD. S	Ankara	MAMAK	MUNZEVLER CAD No: 21 B	03123623234	5559721905
HALLO YED.PAR.NAL LTD.S.TI - HİBRAURUKAN	Ankara	POLATLI	CUMHURİYET MAH BOZKURT CAD. NO: 63/A	03126234775	5516493664
KARIZMA MOTOR ANIL DURSUN KAPLAN	Ankara	SINANC	PLERVİNE MAH PAZAR SOK. No: 57	054232095310	5553694036
ÇER GÖVDER	Ankara	SINANC	DOĞANÇAN MAH SEMT AHI MESUT BLV FİKRET UĞUR APT NO 340 B	05325249022	5325249022
İSMAIL YIGİT YILIZ	Ankara	YENİMAHALLE	İNÖNÜ MAH 1738 CAD No: 24	05336265977	5336265977
KRAL YONETİM HİZM ÖTOPARK OTYOK OTOM.SAN VE TİC.LTD STİ.	Ankara	YENİMAHALLE	MACUN Mh. BAGDAT CD. No: 95/1	05336265977	5336265977
HUSEYİN ÇON - ÖZ MOTORSİKLET	Antalya	ALANYA	0 SAN SİT NECİPBEY CAD. No: 55	02425150761	5334986968
ALİ CETİN - CETİN MOTOR OTOMOTİV VEK	Antalya	DEMRE	BUYUKCUM MAH CUMHURİYET CAD - DEMRE No: 15/2CD	02428712709	5396342899
İSMAIL ODABASI	Antalya	DOSEMEALTI	DOSEME ALTI SANAYİ SİTESİ B BLOK No: 9	02424214077	5325982715
MEHMET LEVENT - LEVENT MOTOR	Antalya	ELMALI	AKÇAY MAH ELMALI CAD SANAYİ SİT. No: A BLOK/9/	05633739216	5363739216
YAKUP YILDIRIM	Antalya	ELMALI	GÜNDOĞAN MAH YUNUS EMRE CAD NO 5 İC KAPI NO 1 No: 1	537 234 76 28	8352497875
AYŞE DİZDAR	Antalya	FINİK	SANAYİ SİTESİ ARKASI No: 11/B	02428554761	5325763182
YUSUF ULAS - ULAS MOTOR	Antalya	FINİK	BAGYAKA M. DEMİRCİLİK ATATURK C. T.OVA	02428524980	5326662859
BULENT BAHÇE - BAHÇE MOTORSİKLET	Antalya	GAZİPASA	SANAYİ SİTESİ No: G/2	02425771050	5327362704
TAHSİN TÜRKYON - TÜRKYON TİCARET	Antalya	KAS	OTOGAR İCI	02428362038	5396462240
ERHAN AYDOĞDU	Antalya	KEPEZ	ARSLANCIK MAH CUMHURİYET BULV YASAR APT No: 60/A	05633879652	5363879652
İSMAIL ATASOY	Antalya	KEPEZ	TEOMAN PASA MAH 2258 SK. No: 3/B	02423267527	3893934709
MUSTAFA ATEŞ	Antalya	KEPEZ	KARSIYAKA MAH GAZİ BULV. No: 207	02423257496	5327995805
RAMAZAN ARSLAN	Antalya	KEPEZ	KARSIYAKA MAH CUMHURİYET CAD No: 24	02424173489	5377397722
BEKİR YILMAZLAR	Antalya	KORKUTELİ	KIREMITLİ MAH BELEDİYE CAD. No: 8/B	05374908470	5374908470
ERHAN İLHAN	Antalya	KUMLUCA	KARSIYAKA MAH. SANAYİ SİTESİ 503 SOK No: 2	02428879666	5326271770
MAL ÇOK MOTORLU ARAÇLAR İNŞ.TA.AH.R.TUR.TİC.LTD.STİ.	Antalya	MANAVGAT	YPR KARSIYAK MAH MANAS SİNAN ÇOBANOĞLU No: 14 201 M	02427462069	5303201822
YUSUF TUNÇER	Antalya	MANAVGAT	ASAGI PAZARCI MAH 1088 SOK. No: 15	02427461127	3883136127
FERYZULLAH BOZAN	Antalya	MURATPASA	CUMHURİYET MAH 676 SK NO 85 No: 85	0533 334 78 40	5362413255
HALİT BORA - BORA MOTORSİKLET VE Bİ.	Antalya	MURATPASA	ESKİ SANAYİ SİTESİ 670 SOK. No: 4	02423456866	5323376265
MESUT BUNARCI	Antalya	MURATPASA	SANAYİ SİTESİ 668 SK. No: 20/A	02423462551	5559846001
ÖZER ADLI	Antalya	MURATPASA	CUMHURİYET MAH 670 SK. No: 18	05323250557	5323250557
SINAN BÜYÜK	Antalya	MURATPASA	CUMHURİYET MAH 692 SK. No: 42	02423350940	5432440107

MUSA BOCU	Anilava	SERIK	YENI MAH YAVUZ SULTAN SELIM CAD. ILTAROGLU APT NO 31 B No: 31 B	0549 228 27 04	5482292704
ALKAN KARACA	Artaban	HANAK	ATALAR MAH./SEMT ATATURK CAD. No: 101	0546645256	5469452561
ADEM KIRER - KALENDER MOTOR	Aydin	AYDIN MERKEZ	ORTA MAHALLESİ DENİZLİ BULVARI No: 69	02563138107	
RAMAZAN AKTAS - AKTAS MOTOR	Aydin	BOZDOGAN	CARSI MAH. SANAYI CARSISI. No: 22/A	02564143548	5363362762
HUSEYİN DENİZ	Aydin	BÜHARKENT	SANAYİ SİTESİ	02563912332	5426020944
MURAT GURKAS - JET MOTORSİKLET	Aydin	CİNE	SANAYİ SİTESİ K BLOK No: 18	02567113762	5432660904
TAHIR KOZAN - SAHAR MOTOSİKLET BAK	Aydin	CİNE	CUMHURİYET MAH 5 SK SANAYİ SİTESİ H NO 51 No: 51	0548 599 17 80	
GULHIZAR KINIL - SENOL MOTORLU ARAC	Aydin	DİDİM	ALTINKUM MAH. ATATURK BULVARI No: 38	02568132227	53272819364
REMİZ ÖZER	Aydin	GERMENCIK	SANAYİ SİTESİ 14 KUME. No: 13	02565634323	5076950850
AHMET İSİSİ	Aydin	İNÇIRILOVA	İSTIKLAL MAH. 565 SOK. No: 10	025658552712	5437617723
MURAT ERDOGAN MOTOR TAMIRI	Aydin	İNÇIRILOVA	ACARLAR KASABASI CUMHURİYET MAH. ADNAN MENDERES BULV. No: 82	02565957305	5359766620
ILKNUR KUCUKOGLU - GENÇEREN UĞUR ML YETKİLİ SERVİS	Aydin	KARACASU	YAYALI MAH. 32/3 SK. No: A A	05413288900	5413288900
TAŞAR GÖRMEZ	Aydin	KARPUZLU	YENİ MAH MEHMET AKIF ERSOY SK. No: 7	05462073193	5462073193
ÖZEM AHMET ÇIK	Aydin	KADINI AR DENİZ MAH.	SÜLEYMAN DEMİREL BLV KURAL İS MRK No: 1	05425171738	5425171738
HAKAN DERİN	Aydin	KUSADASI	KADI KALESİ MAH. HA TOĞULU SİT. No: 7	02566538226	5256651797
MOTORCUM ADA MOTOR MOTOSİKLET SATIŞSERVİS KIRALAMA LTD STİ	Aydin	KUSADASI	EGE MAH TURGUT ÖZAL BLY NO 44 B No: 44 B		5522381977
ÖMER FARUK AYDIN	Aydin	KUSADASI	İKİÇİSMELİK MAH SÜLEYMAN DEMİREL BLV EGE ULUCINAR KOOP NO 13/1F No: 13/1F	0506 927 74 55	5069277455
CEMAL BATUR - BATUR MOTOR	Aydin	MERKEZ	ORTA MAH. 251 SOK. No: 18 EFELER	05417432258	5417432258
LEVENT YILMAZ - MOTO AŞENA	Aydin	MERKEZ	UMURLU MAH. 2093 SOK. No: 14	02562514578	53464972081
AHMET KIRISOĞLU - FIRINA MOTOR	Aydin	NAZILLI	KARACAY MAH. 1007 SOK. No: 10	02563139428	5435345044
İLHAN KABAKCI - UYGAR ELEKTRİK LİBİ	Aydin	NAZILLI	CUMHURİYET MAH.228 SK. No: 32/C	05427427327	5427427327
SEVGİ AGAR - İSİK TAMİRHANESİ	Aydin	NAZILLI	KARACAY MAH.1050 SK. No:1	05427899002	5427899002
UGUR EBCİM - EBCİM MOTOR	Aydin	NAZILLI	KARACAY MAH. 1005 SK. No: 23/A	05452145147	5452145147
NECİP KARABULUT - YAVUZ MOTOR	Aydin	SOKE	CUMHURİYET MAH. 4 SOK. No: 1	02565442107	5321322019
OGUZ KARAĞÖLU - KARAĞÖLU MOTORSİKLEİRİ	Aydin	SOKE	CUMHURİYET MAH. LİDERSAN SAN SİT HAYAT SOK. No: 25-26	05462517809	5442517809
LUGLA SUNDUZ - MOTO SENTE	Aydin	SOKE	CUMHURİYET MAH ALBAYRAK CAD NO 69 A No: 69 A	05418178 25 90	5418178 25 90
TUNCAY AKBAS MOTOSİKLET TAMIRI	Aydin	YENİPAZAR	0 SAN SİT. No: 5	054336568721	5336568721
ADNAN UĞUN MOTORSİKLET TAMIRI	Balikesir	AYVALIK	SELİMİYE MAH. ATATURK BULV. No: 38	02663382102	5335176342
HUSEYİN OK	Balikesir	AYVALIK	150 EVLER MAH SAN SİT 2 BLOK KM.EVLER No: 8	02663123514	5422780147
EMİN MUSTAFA AKCA	Balikesir	BALIKESİR	MALKOÇ MAH MUFTU SEVKET CAD. No: 96/1	05356588149	5356588149
BIROL ÖZKABAN - MOTO KABAN	Balikesir	BANDIRMA	ÖNYEYİ EYLUL MAH. SANAYİ SOKAK No: 6/B	02667182436	53238172050
ÖZKAN ATAŞ	Balikesir	BİGAÇIDE	4 EYLUL MAH BALATLI CAD. No: 17	02666141096	5546141096
DERVİŞ AKIN - AKIN TİCARET	Balikesir	BURHANIYE	MAHKEME MAH. SANAYI CAD. No: 3	02664222666	5326435619
MEHMET TAHTALI	Balikesir	DURSUNBEY	CEBEÇİ MAH. SAN.BOL. No: 25	02666624210	5434759614
CIHAN ÇOMAK	Balikesir	EDREMIT	HAMİDİYE MAH 560-1 SK NO 4 C	0545 399 01 03	
İSMAİL SUZAN - DALGIC MOTOR	Balikesir	ERDEK	YALI MAH. YENİHAN SOK. No: 13/A	02668351889	5389536837
İBRAHİM BULUT-MOTO BULUT	Balikesir	GÖMEÇ	MİTHATPAŞA MAH SEMT SANAYİ 3 SK	05392789063	5392789063
MUR DÜRĞÜT	Balikesir	KANAK	MALKOÇ MAH BASÇEŞME CAD. DÜRGÜT APT.İC KAPI NO: 1 No: 2	05442530523	5317494037
ALİ OCAK	Balikesir	HAVRAN	CİĞİZDAZE MAH BÖLÜKBAŞIĞA HASAN EFENDİ SK NO 6 İC KAPI NO 1 No: 1	02664322462	5362763050
HUSEYİN ATASAY - ATASAY MOTORSİKLET	Balikesir	HAVRAN	KULLUK SANAYİ SİTESİ No: 36	02664563748	5356157950
MUSTAFA SAYGI	Balikesir	İVRİNDİ	BEDRETTİN MAH. PAZARYERİ KARSISI		
ORHAN ARİK	Balikesir	İVRİNDİ	KURTULUŞ MAH. HUKUMET CAD NO 60	543-789-1325	5437891325
ÖZGÜR TURHAN	Balikesir	KARSESİ	PASA ALANI MAH. CUMHURİYET CAD D BLOK No: 129/2D	05429641830	5429641830
CUMHUR BOZDOĞ	Balikesir	MERKEZ	ATATURK MAH. ESKİ BANDIRMA CAD. No: 24	02662455538	5423131654
MEHMET DEMİR	Balikesir	SİNDİRGİ	YENİ SANAYİ SİTESİ B BLOK. No: 16	02665162271	5374140398
SERKAN AKBIYIK - MURAT MOTOR	Balikesir	SUSURLUK	HAN MAH. ÇAY CAD. No: 32/A	02668653118	5343536690
ALİ AYDENİZ	Bartın	MERKEZ	GÖLBUCUĞI MAH 125 SK KELESİLAGAC TORNA NO 12 A No: 12 A	0532 799 42 43	5327994243
İSMAİL NAÇI UNAL	Bartın	MERKEZ	GÜNBUCUĞI MAH. 107 CAD NO 53	539 465 84 64	
NIHAT METİN	Bartın	MERKEZ	CUMHURİYET MAH. ESKİ HASTAHANE CAD. No: 1	05348182213	5548182213
BATMAN ÇAĞDAS PETROL LPG URUN TAŞ.GIDA TEM.OT.SAM.TİC.LTD.STİ.	Batman	MERKEZ	AYDINLIKEVLER MAH. KOMANDO CAD. No: 119	05416695445	
OSMAN BULUT	Batman	MERKEZ	AYDINLIKEVLER MAH. 17. CAD NO 120	05303473867	5303473867
HACİBEY KOSTİK	Bayburt	MERKEZ	SEYHAYRAN MAH. NO 22 H İC KAPI NO: 0 TURKİSTAN CAD.	05363702474	5363702474
CENGİZ ÇELİK	Bilecik	BOZUYUK	YENİ MAH. ÖMER AĞA SOK. No: 10	02283152581	5425510934
FUAT YUKSEKDAĞ	Bilecik	BOZUYUK	YENİ MAH. SÜLEYMANBEY CAD. No: 51/A	05306563825	5306563825
ERDİNÇ KAHYA - KAHYAĞLU MOTOR	Bilecik	MERKEZ	HURRİYET MAH. SİTE CAD. No: 31	05422128595	5422128595
BESİTİ PEKİTAS	Bilecik	PAZARYERİ	YUZBAŞI MAH. BURSA CAD. No: 104	02538173110	541310186
NAİM TOPAL - EMRE MOTOR VE BİSKİLETRİ	Bilecik	SOĞUT	CUMHURİYET MAH. CURABEY CAD. No: 8/1	05373520161	5373520161
NIHAT CEYHAN - CEYHAN TİCARET	Bolu	MERKEZ	SANAYİ SİTESİ 27. BLOK NO 3.- 4	03742175382	5423259232
AYNUR TÜRK - TÜRK TİCARET	Bolu	SEBEN	SANAYİ CARSISI No: 5	03744113250	
MUSTAFA AYKUL MOTORSİKLET TAMİRCİSİ	Burdur	BUCAK	ESKİ SANAYİ SİTESİ No: 26	05437862507	5437862507
CAFER ÖZALP - GÜLSİYE ÖZALP ADI ORTI	Burdur	MERKEZ	KONAK MAH. KALKAPCI CAD. No: 9	02482333372	
HUSEYİN ERCELİK - NAKLİYECİ	Burdur	ÇOĞUR	PAZAR MAH REÇEP TAYYIP ERDOĞAN CAD. No: 25/A	05427679346	5326759346
ZAFER ÇOBAN - ZAFER TİCARET	Burdur	KARAMANLI	CAFER MAH. SANAYİ CARSISI NO: 1	05582830075	55582830075
KAZIM KORAY KARAOĞMANOĞLU	Burdur	MERKEZ	ÖZGÜR MAH. ATEŞLİ SANATLAR SİT ESKİ GARAJICI No: 12	05433639516	5433639516
MURAT GENÇER - GENÇER MOTOR	Burdur	TEFENNİ	PAZAR MAH. ATATURK CAD. No: 39	05415311466	5415311466
BİRGÜL ÇELİK-ÇELİKLER MOTOR	Bursa	GEMLİK	UMURBEY MAH. YAĞOVA YOLU CAD. No: 6	05052169887	5052169887
ENDER GÜLERYUZ - MOTOR VE BİSKİLETTİ	Bursa	İNEGÖL	OSMANIYE MAH.	05316444705	5537133395
ERAY DUMAN - RR MOTORS	Bursa	İNEGÖL	YENİCE MAH NO 6 A RAZGAT SK. No: 6 A	0555 883 15 63	

MESUT SENFİLİZ	Bursa	KARACABEY	YENİÇE MAH KARACAAMMET CAD NO 57 A	No: 57 A	0536 556 81 85	5365568185
BİRES MOTOR VE MOTARAÇL GİDA TÜR.İSAN VE TİC.A.Ş.	Bursa	MUDANYA	GUZELYALI YALI MAH.DORTCELIK CAD.GULER APT.BLOK IC KAPI 1	No: 65/a	05324323602	8324323606
MEHMET ZENGİN - MOTORCU MEHMET	Bursa	M PASA	CIRPAH MAH		02246138666	8354637843
İZMOTOR GRUP FİLO SATIŞ A.Ş.	Bursa	NİLUFER	BEŞEVLER MAH.YILDIRIM CAD A BLOK	No: 199/c	05326780348	8326780348
İSMAİL GÜDOĞDU MOTOSİKLET TAMİRİ	Bursa	ORHANGAZI	GAMI KEBİR MAH. İSTIKAL CD.SANAYI SK	No: 4	022425732702	5443610706
ASR DAĞITIM LOJİSTİK OTG GİDANS S TİC LTD STİ	Bursa	OSMANGAZI	TUNA MAH İSTANBUL CAD NO 209	No: 209	05336404064	
SAVORI MOTORLU ARAÇLAR SAN VE TİC LİTİ	Bursa	OSMANGAZI	KEMERESİME MAH İSTANBUL CAD NO 117	No: 117	05443018017	
MUHARREM GONİL MOTO GENÇ	Bursa	OSMANGAZI	ROĞUKÇINAR MAH DR SADIK AHMET CAD NO: 82/a		02242527412	8357690919
MUSTAFA MİNGİN	Bursa	OSMANGAZI	HAMİTLER MAH FERİD CAD A BLOK NO 22 A	No: 22 A	0224 502 32 75	
ABDULLAH YALÇIN - GENÇ MOTOR MOTORS TAMİRİ	Bursa	YENİSEHIR	ULUCAMA MAH. FERAH SOK	No: 11	02247735829	8322935969
NECMI TÜRK - TÜRK MOPET	Bursa	YENİSEHIR	CAYIR MAH. CAYIR SOK	No: 9	02247730268	8322255808
BAYRAKTAR TİCARET - SERİFE BAYRAK V D T M TİC.NAK	Canakkale	AYVAÇIK	ÜMMÜHAN MAH GARSİ İCİ	No: 2	0286122093	8323972717
ERDİNÇ GUVEN	Canakkale	BAVRAMIC	CAMİCEFETİ MAH YENİ SANAYİ MAH NO 05/0		05426251438	8426297148
İSMAIL BULBUL	Canakkale	BİGA	SAKARYA MAH RAFT GÜLKAYNAK CAD.		0286318532	8386316538
NECMETTİN VE İLKER UNAL ADI ORTAKLI	Canakkale	CAN	CUMHURİYET MAH. ETİLİ SK. NO: 2/B		05455975882	8455975882
CUMHUR ERKUS	Canakkale	ECEABAT	KEMAL PASA MAH. CESARET TEPE SOK	No: 15	02868143097	8394258712
ALİ TOPALOĞLU MOTOSİKLET TAMİRHANE	Canakkale	EZİNE	CAMİKEBİR MAH. GULLUCE SOK	No: 10	02866185612	8413291180
HAKAN SÜRÜCÜ MOTOTARİTİ İHR SAN TİLDİ STİ	Canakkale	GELİBOLU	CAMİKEBİR MAH FIKIRLISINAN SK NO 14 C		05459669376	8459669376
ÖMÜR DURUSUN	Canakkale	GELİBOLU	ALİ KEDİM MAH KARAAĞAM CAD NO: 21		05443011822	8443011822
İLKER SEYİN - 1001 CESİT	Canakkale	LAPSEKİ	GAZİ SÜLEYMAN MAH. ESKİ SANAYİ BOLGESİ NO: 26		02865121527	8325179138
OKAN DARA - GENÇ MOTOR	Canakkale	MERKEZ	İSMET PASA MAH. 30 AĞUSTOS CAD. NO: 40/1		02862137757	8446274221
SADIK ÖZKAYA	Canakkale	MERKEZ	İSMET PASA MAH ADATEPE SOK	No: 7	05325814980	8325814980
MUHARREM BOZKURT	Canakkale	YENİCE	SANAYİ BOLGESİ NO: 78		02864742745	8466198843
HASAN GEZER - GEZER MOTORSİKLET	Canakkale	MERKEZ	BÜGDAY PAZ MAH. ESKİALİ ARAKLIK SOK BAYMAKSULTAN SİT.	No: 21	03762137072	8353998181
ARIF HASIRCI	Çorum	ALACA	YILDIRIM İBİNİ SINA STİ		0544 684 50 45	8426419345
AHMET KALYONCU	Çorum	ISKILIP	YENİ DEMİRCİLER CARŞISI	No: 49-51	0533639299	8324952405
AHMET BEKTAS VE ORTAKLIĞI	Çorum	MERKEZ	CENGİZTOPEL CAD.	No: 26	03642132208	8422257873
ARIF NİHAZ DÖMEL	Çorum	MERKEZ	CEPNI MAH HAZIRCILAR SİTESİ	No: 17	03642120476	8356656887
BULBUL D T M OTG SAN VE TİC LTD STİ	Çorum	OSMANCIK	YAZI MAH. M AKİF ERSOY CAD.	No: 64/1	03646113280	8364384507
ALİ YILDIRIM - MOTORCU ALI	Denizli	ACIPAYAM	YENİ MAH. SANAYİ BLV. NO 90/A		02585463609	8354901805
CAFER TUNCEL	Denizli	ACIPAYAM	SANAYİ SİTESİ N BLOK NO: 8		02585 91 381	8328174744
İLHAN TUNILU - MOTORCU İLHAN	Denizli	BEYAGAC	YENİ MAH. MENEKSE SOK.	No: 11/1	02585919446	8358419814
ÖMER ER - ERKURT MOTOR	Denizli	BOZKURT	CUMALI CAD.	No: 1	02588314014	8384035741
SERDAR ERDEM - GENÇ MOTOR	Denizli	BULDAN	CUMHURİYET MAH. GUZEL SAN SİT. K BLOK NO: 8		05437250964	8544565107
HÜSEYİN CELEK	Denizli	CAMEL	HANÇALAR SK DENİZLİ 2E		05325688721	8325688721
ORHAN SELEK - GARANTI MOTOR	Denizli	CAMEL	SANAYİ SİTESİ		02585715520	83258715520
HÜSEYİN ERSOY - ERSOY BİSKİLET	Denizli	CIVRİL	CATLAR MAH. SEHİT ULFUK CAĞLAR CAD.	No: 7	02587133280	8426444943
OSMAN KIRIZ	Denizli	CIVRİL	SEHİTLER MH 3020 SK.	No: 67	02587134479	8528478597
SELMAN MERAL	Denizli	CIVRİL	KIZILCASOĞUT KASB SANAYİ SİTESİ		05436006753	85436006753
HİLMİ ANUK	Denizli	KALE	ULUCAMA MAH 3 SANAYİ SOK	No: 14	02586712251	8373275459
CLASS MOTOR OTG SAN VE TİC LTD STİ	Denizli	MERKEZ	SARAYLAR MAH İZMİR BLV.	No: 77	02582633704	8327896635
HALİL UZĞUN	Denizli	MERKEZ	SUMER MAH. 2467 SK.	No: 13	02582640252	8412640252
ALRİZA AKMAN	Denizli	MERKEZ EFENDİ	MEHMET AKİF ERSOY MAH HUDA ORAL CAD NO 288		846 924 55 10	8469245510
İSMAİL UZĞUN - HUZUR MOTOR	Denizli	MERKEZ EFENDİ	SUMER MAH 2461 SK NO 13 IC KAPI NO 1	No: 13/1	02584 354 02 52	850002760
DENİZLİ GUNNOR OTG TEKS LTD STİ	Denizli	PAMUKKALE	DOKUZKAVAKLAR MAH SEHİT ER İLKER KOÇABIYIK CAD		0 258 251 20 18	8336615184
MUSTAFA ALTINKOÇ	Denizli	SARAYOYU	SAKARYA MAH. ESKİ DENİZLİ YOLU	No: 8/F7	02584153679	85065002760
ERĞÜN KAYALOĞLU	Denizli	TAVAS	HURRİYET MAH. KARACAŞI ASFALTALI		02586275388	8333772766
MUSA BAŞIN - MACUROĞLU MOTOR	Denizli	TAVAS	SANALIK MAH TURGUT ÖZAL BULV NO 70 IC KAPI NO F	No: 70	0545 448 32 28	8327146570
ABDULLAH DURMUS - MELİK MOTORSİKLET	Diyarbakır	ÇERMIK	TEPE MAH. ZUBEYDE HANIM CAD.	No: 52	04124612096	8372146570
RECEP SİMŞEK ZİRAİ ALET BAK.ÖNR.VEARÇASATIŞI	Diyarbakır	ERGANI	FEVZİ ÇAKMAK MAH. KÜRTÜLÜS CAD.	No: 26	05524046116	8424064116
MEHMET BİLGIN	Diyarbakır	MERKEZ	MURADİYE MAH. CEMİLOĞLU CAD.ŞEYHMOĞLU A		04122331331	8507146644
ESİ-BİL ELEKTRONİK SİSTEMLERORMAN URUNLERİ SAN VE TİC LTD STİ	Düzce	MERKEZ	CAY MAH. AYDIN PINAR CAD. SEYHAN SK.	No: 6	03905230677	
NYZ GİDANS İZİN MOT ARAÇ SAN TİC Lİ	Düzce	MERKEZ	SEHİT BAYRAM GÖKMEN MAH KONURALP DÜZCE CAD NO 50 A	No: 50 A	05326357185	8326357185
RAFET TUL BEZ MOBİLET	Edirne	HAVSA	SANAYİ SİTESİ 2 BLOK NO: 17		02843361018	8336077772
EROL KULELİ	Edirne	KESAN	A.ZAFERİYE MAH. AĞUCU YENER CD.	No: 16	05424884907	8424884907
EROL SARAÇ	Edirne	MERKEZ	İSTASYON MAH TATLİ PASA CAD YENİ SANAYİ 10A NO 47/10A IC KAPI NO 6		0531 975 41 45	
UZUN İSMAİL TİCARET TUKETİM AKARYAK İLETİŞİM A.Ş.	Edirne	MERKEZ	SABUN MAH. SARAÇLAR CAD.YETİMLER CARŞISI		02842137141	83065430473
HALİT ÇETINKAYA	Edirne	UZUNKÖPRÜ	KAVAK MAH. HAYRANBOLU CAD. NO: 235		05374097933	8374097933
METEHAN DÜRÜLLER	Edirne	UZUNKÖPRÜ	RIZA EFENDİ MAH ARABACI SOK	No: 27/A	02845140579	85262390029
MUSTAFA DAL - HARPUT MOTOSİKLET	Elazığ	MERKEZ	OLGUNI AR MAH. ATATÜRK BLV.	No: 17/A	04242411731	8326733886
TILMAŞ AKKUZZU - GUVEN MOTORSİKLET TATOLYESİ	Elazığ	MERKEZ	SANAYİ MAH. SAMAN SK.	No: 45/A	05355 170388	8355170388
CAHİT POLAT - POLAT MOTORSİKLET	Erzincan	ERZİNCAN	MEKKEZ CARŞISI 7 SOKAK NO: 41		05366547177	8366547177
TURGUT ALTIN	Erzincan	MERKEZ	KARAAGAC MAH 788SK	No: 38	05317371950	83517371950
PEHLUL KORKMAZ	Erzurum	OLTU	CUMHURİYET MAH. CUMHURİYET BLV.	No: 67	05352827093	8352827093
FATİH DÜMLÜ	Erzurum	YAKÜTİYE	KAZİM KARABEKİR PASA MAH NAZİK CARŞI CAD.	No: 69 AA	05322085232	8312739225
İSMAİL TASPINAR	Eskişehir	CİFTELER	ADALAR MAH ERTURGUL GAZİ SK	No: 12/A	05415597281	8415597281
ARIF GURCAN - HİZMET BİSKİLET	Eskişehir	ÖDÜNPAZARI	EMEK MAH SEHİT ZİYA GOKALP CAD NO: 23		85072792894	8507292894
BEKİR SİMŞEK - SİMŞEK MOTOSİKLET	Eskişehir	SİVRİHISAR	CUMHURİYET MAH. SAKARYA CAD.	No: 11	02221114491	

AŞENA TÜRKAN ÖZMERT	Ekşişehir	TEPEBAŞI	HOSNULİDİYE MAH GENİZ TOPEL CAD. NO 39/A	0533 865 64 54	5338656454
HALİL MACAR - EMRE MOTOR VE BİSKİLE	Ekşişehir	TEPEBAŞI	TUNALI MAH.ŞAKAŞAĞI AKACI SK.İC.KAPI NO.4 No: 5	05304330620	8304930620
KARDEŞLER MOTOR PETROL URUNLERİOTOMOTIV İNŞ. İTHALAT İHR. SAN. VE MUHAMMED ENES EMİROĞLU	Ekşişehir	TEPEBAŞI	OMERAGA MH. GAZI YAĞRI SATIR CD. No: 153/A	02223220796	5337474794
AHMET KORKMAZ	Ekşişehir	TEPEBAŞI	MERKEZ YENİ MAH.VATAN CAD. NO: 122/B	02222308887	5326852876
İMUT AZIZ UZUN	Gaziantep	NİZİP	SIHLAR MAH. ÖZKUL SK. No: 16	03425171980	5372143132
HAKAN AKDEMİR	Gaziantep	ÖĞUZLİTİ	SUBAŞI MAH.İPALSARAN TÜRKİS BUL. AKSAKAN NO 12/A No: 12/A	0542 370 35 25	
EROL ÇINCIK	Gaziantep	SAHİNBEY	KOÇİTEPE MAH SAKLI MAH ÖRKES CAD. No: 28/A	05320529631	83352029631
MEHMET DENİZ	Gaziantep	SAHİNBEY	KEPENEK MAH SERİF KENDİRÇİOSLU CAD. NO 38/A No: 38/A	0549 229 27 04	8492272704
OKKAS GALİP AŞ - AŞ MOTOR	Gaziantep	SAHİNBEY	KOZLUCA MAH TUFEKÇİ YUSUF BULV. DENİZ MOTOR NO 43/A	836 407 34 41	
MURAT DİKE	Gaziantep	SAHİNBEY	ÖĞUZLAR MAH. KARAYILAN CAD. No: 130/A	05072181918	5072181918
GÜLCAN AYAR-AYARLAR MOTORSİKLET	Gaziantep	SEHİTKAMİL	MUHAŞİTLER MAH.52055 SK ÖZDİNGAP. B/BLOK No: 5/B	03423240279	5325635269
ERHAN UTKU - KELKİT MOTOR	Giresun	MERKEZ	HACIŞAHİN MAH. İNÖNU CAD. No: 47/C	05413285509	5413285509
HALLİ UTKU	Gümüşhane	KELKİT	ESKİŞAN SİTESİ No: 48	04568317249	
FATİH EKEN	Gümüşhane	KELKİT	İNÖNU MAH. HACI YASİN İSLİDAR CAD. No: 38	05417184448	5417184448
HAKAN GANI MOTOSİKLET İTAMİRCİSİ	Hatay	DORTYOL	YESİL MAH. ATATÜRK CAD. No: 31	03267132095	5366216582
MEHMET KATİK	Hatay	ERZİN	SANAYİ CARSİSİ No: 15	03266818668	5417715818
KOYAKOĞULLARI GİD MOB İNŞ.TAS.LTD.S	Hatay	ERZİN	SUKRU PASA MAH 717 SK NO 6 No: 6	0542 661 09 44	5426610944
FARUK KAYA - KAYA MOTOR	Hatay	HASSA	ARDIÇLI S KANATI MAH. VALİ ABUDUKADİR SA	05329250871	5415662046
NECDE T TURAC	Hatay	İSKENDERLİN	DENİZCİLER MAH.E-5 ALTI ÜZERİ SK NO 26/C No: 26/C	0453 304 25 06	5453355616
ABDURRAHMAN EKİNCİ - EKİNCİ TİCARET	Hatay	KIRIKHAN	MUSTAFA KEMAL MAH. EYYUL SULTAN CAD NO 612/A No: 612/A	05432832756	5432832756
İBRAHİM İMAMOĞLU	Hatay	MERKEZ	REYHANLI YOLU 1423 KOTON FABRİKARSİSİ NO: 21-22	03262251443	5076210129
NACİYE GUNAY	Hatay	PAYAS	YILDIRM BEYZAT MAH. FAHRETTİN ALTAY CAD. No: 21-22	05383039959	5383039959
İSUL OTOMOTİV MOTORLU ARAÇLAR İTHALRACAT DTM	Hatay	SAMANDAG	ATATÜRK MAH. DR.A CİLLİ CD. No: 1	053966440686	5366440686
MEHMET ÜRSAVAS - ERSAVAS NAKLİYE MOAMİRCİSİ	İsparta	İSKENDER	0 KONYA YOLU USTU No: 58	02465132859	5428033394
HAYATİ TÜRKMEN	İsparta	GELİNDÖST	SELÇUK MAH.SEBZE PAZARI YANI 0 No: 11	05453130266	6458339192
SELAHATTİN SARGİN OTO MOTOR TAMİRHAN	İsparta	KECİBORLU	YENİCE MAH. KÖRE SK. No: 4	02465414067	5417452303
İSMAİL TEZ - GUL MOTOSİKLET	İsparta	MERKEZ	ESKİ SANAYİ CARSİSİ 131.CAD. NO: MO-9	0246 212 13 72	5322882810
ZAFER AKIN GULGİZEL - DOĞAN MOTORSİ	İsparta	MERKEZ	YENİ SAN SİTESİ 5.BLOK. No: 17	02462187706	5327654446
ALİ GÜNEY - GÜNEY MOTORLU ARAÇLAR	İsparta	SARKIKARAĞAC	KERKUK MAH. 1892 FATİH SANAYİ SİTESİ 1. BLOK SK NO 13 No: 13	02464114367	5466170773
BİRSEN BAŞAK	İstanbul	ATASEHİR	ATASEHİR MAH. ATASEHİR PİNARBAŞI SK. No: 2	05367573499	5367573499
ERNUR KULTEPE - GÜNEY MOTOR	İstanbul	ATASEHİR	KAYISDAĞI MAH. ATILTA CAD. NO 32/A İC KAPI NO: 1 No: 32/A	0533 690 47 43	
AKÇELİK MOTORLU ARAÇ SAN VE TİC.LTD.	İstanbul	AVCILAR	AMBARLI MAH.CUMHURİYET CAD.ARİBAS APT. No: 13/A	02126942922	9433646459
ATILGAN S MOTORSİK. VE OTOM.İTH.İHRVE TİC.LTD.ŞTİ.	İstanbul	AVCILAR	MERKEZ MAH. RIFAT SOK.E-5 YANLYU CAD. No: 17	02125933020	5304083020
FEVZİ BARDAK - MEGA MOTORLU ARAÇLAR	İstanbul	BAGCILAR	YAVUZ SELİM MAH.BİRLİK CAD. No: 81/A	05496424342	5496424342
MEHMET BİÇEN - KARDEŞLER MOTOSİKLET	İstanbul	BACELİEVLER	FEVZİ ÇAKMAK MAH. YILDIRIM BEYZAT CAD. NENE HATUN SOK. No: 8/2	02125617399	5366855821
OKTAY MOTOR TASIMACI İK İTH. İHR. ŞTİC.LTD.ŞTİ.	İstanbul	BAŞAKSEHİR	İTİTELİ MAH.ŞARB MERKEZ. KOYU İLUBACIĞI. BEDRETTİN DALAN BLV. No: 1/51	02126557070	5429426028
OMER ARAS - MONCI MOTOR	İstanbul	BAYRAKSEHİR	ORÇ. SAN. BUL. GEŞİBİNEKLER SAN. SİT. İKİTELLİ No: 22	0212 126 4957	8335132475
ERŞİN GRUP İNŞ SAN SAN VE TİC.LTD.ŞTİ.	İstanbul	BAYRAMPAŞA	YENİCE PASA MAH.TOPHANE SK. No: 62/A	05322963761	
TRAKYAM MOTORLU ARAÇ İNŞ MUH TEKS TSAN TİC.LTD ŞTİ	İstanbul	BEYÜKCEKMECE	FATİH MAH SEMT GENİZ TOPEL CAD. İBRAHİM ARI APT 2 BLOK NO 3 A İC KAPI NO: 1 No: 3/A	0564 332 28 99	5323770709
İSTANBUL ATV MOTOR ARAÇ SAN TİC.LTD.S	İstanbul	CEKMEKOY	NİSANTEPE MAH. SİLE YOLU CADDESSİ NO: 251 B	0 216 304 30 34	5343747446
ABAYLAR OTOMOTİV SAN VE TİC A.S.	İstanbul	ESENYURT	ATATÜRK MAH. ADNAN KHAVCİ BUL. AUTOPIA	02125094012	5362371643
ECK MOTORS MOT ARAÇ TİC.LTD.ŞTİ.	İstanbul	ESENYURT	KOZA MAH. GARBANKIKOZA C.BLOK NO İC KAPI NO 16 1638 SOKAK	05335589661	5335589661
DALCI BEYZA EŞYA MOBİLYA VE MOTORLULAR İNŞ.TİC. A.Ş.	İstanbul	EYÜP	CİRCİP MAH SEMT SAYA YOLU CAD. No: 82/A	0212818485	5324818485
ÖZKAN ARAS	İstanbul	KADIKÖY	HASANPAŞA MAH. NABİZADE SK. No: 8/A	02163489394	5378740497
AHMET BAYIRLI - ORJİNAL BİSKİLET	İstanbul	KAGITHANE	MERKEZ MAH. SOKULLU CAD. No: 61/A	02122941785	5366537210
KYL MOTORLU ARAÇLAR İTHALAT İHRACATİYE TİC.LTD.ŞTİ.	İstanbul	KAGITHANE	SULTAN SELİM MAH. SULTAN SELİM CAD. No: 23	02128037217	5355450338
SERKAN SARI	İstanbul	KAGITHANE	TESİZLER MAH GALATA DERESİ CAD. No: 38/A	05312732774	5312732774
SURAT MOTORLU ARAÇLAR TİC LTD ŞTİ	İstanbul	KAGITHANE	ÇOĞLU MAH GALATA DERESİ CAD NO 98/A No: 98/A	0532 389 69 41	
DMF DEMİRSAN GRUP MOTORLU ARAÇLAR VURUN SAN TİC LTD ŞTİ	İstanbul	MALTEPE	CEVİZLİ MAH. BAGDAT CAD. RECAİ BEY APT NO 452/A No: 452/A	0541 782 83 83	5417828283
MUSTAFA KARAKUS	İstanbul	MALTEPE	ALİNTİPE MAH. DEĞİRMEN YOLU CAD. No: 11/A	02163808186	5335420324
MUSTAFA KELES - KELES TİCARET	İstanbul	MALTEPE	RUSTU SARP CAD. ADİLE HANIM SOK. No: 2/3	02163887059	5326874015
MUSTAFA MURAT ALBAYRAK - ALBAYRAK MİKLET	İstanbul	PENDİK	BATI MAH. ANKARA CAD.BERKMAN APT. No: 44/A-2	02163542078	5454969933
RAMİZAN BOZKURT	İstanbul	SİLE	AHMETLİ KOYU ÜSKUDAR CAD. No: 328	02167110124	5444375700
SERIFE DAVİ BERKE BİSKİLET	İstanbul	SİSİLVRI	SİLİMPAŞA MAH NO 3 B 1039 SK. No: 3 B	05425224261	5425224261
SERDAR GURBAN - BİLGE MOTOR	İstanbul	SİSİLVRI	ATATÜRK OTO SANAYİ SİT. 7.KİŞİM 27.SOK. No: 1095-1096	02122858944	5322457998
MERTOTO İNSAAT TİCARET AŞ	İstanbul	SULTANBEYLİ	FATİH MAH.ATATÜRK CAD. NO 156 İC KAPI NO: 1 No: 156	0216 496 95 00	
UCERLER MOTORLU ARAÇLAR VE KİRTASİY.TİC.VELTD.ŞTİ.	İstanbul	TUZLA	AYDİNTEPE MAH. EVREN SOK. No: 10/A	02164943255	5335459966
NURDOĞAN ÖZEL - ÖZEL İŞ MOTOR	İstanbul	UMRANIYE	İNKILAP MAH. AYFER SOK. No: 3	02166344824	5354789049
EMRAH AÇAR	İstanbul	ÜSKÜDAR	VALİDE İTİK MAH. NUHKUYU CAD. FEHMİBEY No: 109/B	216495520	5073775303
SUAZ CERİ	İstanbul	ÜSKÜDAR	ZEVİNCE KAMİL MAH DR FAHRİ ATABEY CAD. KAMBUROĞLU APT NO 124/A No: 124/A	0545 733 44 87	5457334487
BEYİT MOTORLU ARAÇLAR SAN TİC LTD ŞTİ	İzmir	ALİAĞA	CİRCİP MAH. PROJELERİN GÜNEŞ CAD. No: 137	02126414728	5326414728
MEHMET YALÇIN - YALÇIN TİCARET	İzmir	ALİAĞA	ATATÜRK MAH. 377 SOK. No: 39	02328164249	5328520681
SERKAN PENBE	İzmir	BALCOVA	TELEFERİK MAH SARIPANIK SK. BALCOVA SAN. İC. KAPI NO.B No: 71/J	02322787026	5369316172
GÜNEY BULUT	İzmir	BAYINDIR	MİTHAT PASA MAH. HUKUMET ONU CAD. No: 27/E	02325815298	5318533561
HARİKA ALTINOK	İzmir	BAYRAKLI	OSMAN GAZİ MAH.OSMAN GAZİ CAD.TEKİN SİTESİ No: 102/E	02323885769	5378078480
EBRU ALTAN - ALTAN MOTOR	İzmir	BAYRAMI	FATİH MAH. ATATÜRK BULV. No: 97/A	02326310058	5326310058
BEYNAZ SEZER DAY. TÜK. MOB.MOTR.ARARATIR UR.İND. TEKSTİL SAN. TİC. LT.	İzmir	BEYÖZG	CUMHURİYET MAH. LOZAN MEYD. No: 1A/A	02325927169	5325927169

NECATI GULEN	Izmir	BEYDAG	CUMHURİYET MAH SANAYI SITE G BLOK KM EVL	05377175699	53077175699
BAHADIR DEMIRCI	Izmir	BORNOVA	RAFET PASA MAH 5175 SK No: 17 A	05074812844	5074812844
CAFER DOĞAN	Izmir	BORNOVA	OSMAN GAZI MAH OSMAN GAZI CAD No: 72/B	05524711861	5524711861
HAMIT GULPELEN - MERVE BISIKLET	Izmir	BUCA	ULUFK MAH İSTIKLAL CAD No: 70	05359451338	5359451338
MEHMET SARIKAYA - KAPTAN MOTOR	Izmir	BUCA	İSMAL SIVRI BULV No: 339/B	02322760867	5326967539
CEŞME CALISKAN MOT ARACL SAN VE TIC STI	Izmir	CEŞME	CETAL BAYAR MAH 5215 SK No: 5	02327233747	5072779484
BİR GÜRL EYEN	Izmir	KEMAL PASA	SAĞBAŞIR MAHALLESİ 6718 SOKAK I/A	023236871265	5326871265
BAKI AYDIN - EFE MOTOR	Izmir	DIKILI	İSMAETPAŞA MAH SAHİTESİ A BLOK No: 26	023236871700	5395586899
DANISMAN SOĞUTMA SİSTEMLERİ GIDA SÄVE MOT ARAÇLAR TİCARET A S.	Izmir	KARABAĞLAR	OSMAN AKSUNUR MAH YESİLLİK CAD 185 SOK	02322202525	5425798843
ELİF EKİNLİ	Izmir	KARABAĞLAR	BAHAR MAH SAIM CİKRIKI CAD No: 25 AA	0232	5367053986
MUSTAFA ALHAN	Izmir	KARSIYAKA	ORNEKYO MAH 7532 SK NO 15 B No: 15 B	0543 622 12 30	5436221230
CENGİZ YESİLYURT	Izmir	KEMAL PASA	MEHMET AKIF ERSOY MAH.	05559586632	5559586632
RUSEYİN ARI MOTOR TAMIRCISI	Izmir	KEMAL PASA	SENİZ EYLUL MAH HÖKAHMET YESEVLİ CAD No: 41	0232387635596	5326779972
ÖLÜZHAN ERYILMAZ	Izmir	KEMAL PASA	SEKİZ EYLUL MAH 1451 SK KURTGOĞULLARI NO 14 A No: 14 A	0507 651 42 80	535718642
ZEYNEL ABDİN TURHAN - LOJİKEMLİ MOTLET TAMİR	Izmir	KEMAL PASA	BAGYURDU SANAYİ SITESİ E BLOK No: 3	02328941892	537292377
ESAT KURT	Izmir	KIRAZ	CUMHURİYET MAH NERGİZ SK No: 5	05067238483	5067238483
ERTUGRUL VURAL	Izmir	KONAK	KAHRAMANLAR MH. 1397 SK No: 25/A	05079874947	5543491020
KORDEM GIDA ETİKET LOJİSTİK SAN LTD	Izmir	KONAK	AL SANCAR MAH KİBRİS SEHİTLERİ CAD No: 146/9	05337203680	
KORDON MOTORLU ARAÇLAR DİJİTAL BAŞ VE TİC AŞ	Izmir	KONAK	ETİLER MAH MURSELSA BULV MİTİHA POSTAKTİS MRK BLO NO 18 A No: 18 A	02324250487	
ERDOĞAN ALTINOVA	Izmir	MENDERES	CİNEYT BEY MAH DOĞAN SK No: 66/A	02327821400	5342753476
CEMAL SADIC	Izmir	MENEMEN	MERMERLİ MAH ZIYA GOKALP CAD No: 151	02328313230	5427195935
MURAT NOYANALPAN	Izmir	NARLIDERE	NARLI MAH ALTINVAZI CAD SANAYİ SİT B BLOK No: 68/62	05070131721	5070131721
GOKHAN GANDAS	Izmir	ODEMİS	CUMHURİYET MAHALLESİ TALATPASA CADESİSİ 14/2	02325455461	5375545513
GUVEN UGE	Izmir	ODEMİS	SANAYİ SİTESİ 11 SOK No: 32	02329540221	5416502030
MUSTAFA KUTUK	Izmir	ODEMİS	ZAFER MAH ATATURK CAD No: 101 B No: 101 B	549 629 25 10	5496292510
OZGUR CAPACI	Izmir	ODEMİS	EMMOĞLU MAH NO 2 İC KAPI NO 1 MERCAN S. CİKMAZI SK No: 2	532 584 09 88	5325840988
YESİM DEMİRKAYA	Izmir	SELÇUK	CUMHURİYET MAH. 5007 SK. No: 40	05357330672	5357330672
BİLAL AKARŞU	Izmir	TİRE	KURTULUS MAH. GELİN SOK. No: 15/A	05648943434	5648943434
ERTAN SAYGIN DAYTUĞ TIC A S.	Izmir	TİRE	YENİ MAH GUMUSPALA CAD No: 31	05337352569	
CETİN SERT - ÖZEM MOTORSİKLET	Izmir	TORBALI	YEDİ EYLUL MAH.	02328631937	5547730269
MEHMET GÜSUL	Izmir	URUĞLU	0 SANAYİ SİTESİ B BLOK No: 12	02327543775	5385701125
ZEYNEL ABDİN ÖZCAN	Kahramanmaraş	ELBİSTAN	GÜNELSİ MAH BINALI YILDIRIM BULV NO 26 A No: 26 A	0544 41 71 80	5441717180
HARUN BİLİM - CAVUSOĞLU MOTOSİKLET	Kahramanmaraş	MERKEZ	MENDERES MAH. GİRNE CAD. No: 78	03442319854	5424020084
FATH ÖZCAN - ÖZCAN OTOMOTİV	Karabük	MERKEZ	KURTULUS MAH. TUNA SOK. No: 7	05446829887	5446829887
ALAEDDİN YAGYAPAN - SOBACI TİCARET	Karaman	ERMENEK	CINARLISI MAH. SADIRVAN SOK. No: 10	05353167816	
MEHMET ZORBA - EMMİM MOTORSİKLET	Karaman	MERKEZ	HAMİDİYE MAH. 347 SOK. No: 38	03382128598	5343970181
ALANBEY YERİLMAZ - YUKSELSİS MOTOR	Kars	KAGIRCIHAN	S DERE MAH GARAZI TAKSİ DURAKI 0	05442444261	5061872161
SERHAZ DİLEKÇİ - DİLEK MOTORLU ARAÇ	Kastamonu	MERKEZ	AKTEKE MAH. HOROZOLU SK KUTUKÇUOĞLU AP	0386210066	5446348804
SUAT KOMURKARAOĞLU	Kastamonu	MERKEZ	SANAYİ SİT DARENDE BOKLARI No: 14	0532254382	532254382
AHMET KASTAMONULU	Kastamonu	TOSYA	METAL SANAYİ SİTESİ ÖĞÜZCU SK. No: 12	03663130952	5436713859
METİN CAKMAK - UNLU MOTOR	Kayseri	KOÇASINAN	HACI SAKI MAH ALPAĞ GECİDİ OKUR SOK. No: 9	03232206790	5369847485
TT'S ÖTÖ KIRALAMA TRZM SAN VE TIC LT	Kayseri	KOÇASINAN	SEYRANI MAH BASAKLI B B BLOK No: 4/C	03623370037	5335168787
MUSTAFA KEMAL CATALKAYA	Kayseri	KILIS	GÜLLUK MAH OSMAN KAVUNÇU BULV. No: 45	05343801716	5334801716
BİRBAK BATLI - BATU MOTORSİKLET ÖZELS	Kayseri	MELİKGAZI	KILIC MUSTAFA MAH.	03323203767	5377842925
MEHMET UYANIK	Kayseri	SARIOĞLAN	SENYURT MAH KAYSERİ CAD NO: 37 No: 37	05074815275	5074815275
AYHAN TOPÇU	Kayseri	SARIOĞLAN	SENYURT MAH SEN SK. No: 10/A	05074615275	5074615275
MUSTAFA ÇAKMAKÇI	Kayseri	YAHYALI	SEYDİLİ MAH. ESKİ SANAYİ S. BLOK SK No: 9	03262117891	5304795600
AHMET KARAOĞZ	Kırkkale	MERKEZ	GÜLLER MAH. 635 SOK. No: 21	05398722155	5398722155
SERHAZ AKTAS TMD MOTOSİKLET	Kırkkale	LULERİRGAZI	INDUVA MAH. MURAT HUDAĞENDİGAR CAD No: 67 B	02988472520	5498584225
BİRBAK BATLI - BATU MOTORSİKLET ÖZELS	Kırkkale	MERKEZ	MİRİTAS MAH. PAZAR CİKMAZI No: 10	02882142134	5423832679
MEHMET UYANIK	Kırkkale	MERKEZ	K İBRAHİM MH. SAHİMLER SK KUCUK SAN SİT 8/A BLOK No: 6	05423929416	5423929416
BULENT ÇALIK	Kırkkale	PINARHİSAR	ORTA MAH YENİ SAN SİT D BLOK	02886152555	5362945570
RECEP YÜRDERİ - YILDIZ MOTOR	Kırkkale	VİZE	EVREN MAH CAMI SOK No: 13	02883181258	5309225301
MEHRİBAN MEŞE - FİRTINA MOTOR	Kırşehir	MERKEZ	KUSİDİLİ MAH İSMETPASA CAD NO 27 No: 27	0553 641 05 73	5364341073
AHMET UÇAR	Kilis	MERKEZ	BAHREDDİ İHARİM NO 21 No: 21	0534 688 06 30	5346880630
İBRAHİM HALİL ÇURUKOĞLU - MOTORCU İM SERVİS	Kilis	MERKEZ	MULLA HAMİT MAH. MERCİBADIK CAD No: 131/A	03488 411220	5426441305
MEHMET ALİ KAYA	Kilis	MERKEZ	MULLA HAMİT MAH MERCİBADIK CAD 54	0544 243 26 29	5442432629
SELAHATTİN YUMURTACI	Kilis	MERKEZ	0 SANAYİ BÖLGESİ No: 128	05435902755	5435902755
EROL KILIC	Kocaeli	BASİSKELE	KULLAR YAKACIK MAH KARAMURSEL CAD No: 161	05464045666	5469799139
FAZİLE MOTORLU ARAÇ İNS SAN TIC LT	Kocaeli	GEZİTE	HACIHALİL MAH YENİ BAGDAT CAD NO 418 D No: 418 D	05422513276	5422513276
HOSNİZ GOKALP	Kocaeli	ÇUKUR DUK	DUMALIPINAR MAH ADNAN MENDERES BULV No: 24/B	0534747508	5324747508
BERKAN DEMİRTAS	Kocaeli	ZİTİT	MEHMET TALİ PASA MAH Ç ERDOĞAN GURKAN C No: 211	05076371758	5076371758
KARTEPE AYI MOTORLU ARAÇLAR İNSAŞTAN PETROL SAN VE TIC. LTD STİ	Kocaeli	KARTEPE	ACISU MAH SAPANCA YOLU CAD No: 470/1	05456254161	5546015601
FESİH ADIYAMAN - BERAT MOTORSİKLET	Kocaeli	KORFEZ	YAVUZ SULTAN SELİM MAH MEVLANA CAD NO 7 A No: 7 A	0533 479 31 67	5436006753
SİSMAN MOTOSİKLET BİS İTH İHR İNS TUR SAN TİC LTD STİ	Kocaeli	MERKEZ	KADIKÖY MAH. BAGDAT CAD. OKUR SOKAK No: 51	05232321896	5232321896
GUNGÖR DEMİROZ - ÖZ TİCARET	Konya	AKŞEHİR	SEYRAN MAH SANAYİ SİT İC KAPI NO H No: 55	05423453847	5423453847
MEHMET CEYHAN - MOTORCU YASAR	Konya	AKŞEHİR	KONYA YOLU ÜZERİ SANAYİ BULV. No: 113-11	03328120758	5448241402
İBRAHİM AYDIN	Konya	BEYŞEHİR	SANAYİ SİTESİ 504 SOK No: 26	03325120601	5378678264

NACI DERDİVOK - UZMAN MOTORSİKLET	Konya	BEYSEHIR	HAMİDİYE MAH. 506 SK. No: 14	0636828774	5365828774
MEHMET SONMEZ GULEC - GULEC MOTORSI	Konya	BOZKIR	DEMİRASA MAH. No: 27	03324261294	5446082284
H İBRAHİM BOYACI - TEMİZ İS MOTOR	Konya	ÇİHANBEYLİ	SANAYİ SİTESİ H-BLOK No: 16	03328732428	
SABAN PEKER	Konya	CUMRA	UZTEBMEY MAH. GAZI CAD. No: 67	05434462804	5434462804
SAHİN SEKER - SEKEROĞLU TİCARET	Konya	DOĞANHİSAR	BASKOY MAH. SAGLIK OCAĞI CAD NO 1 C SANAYİ CARSISI No: 1 C	03325260206	5327708688
AKBELLER MOTOR ARC DAY TUK MAL TIC.LTD	Konya	EREĞLİ	BOYACIL MAH NO 5 9010 10 SK. No: 5	05326673933	5326673933
MANMUT ZENGİN	Konya	EREĞLİ	BOYACIL MAH 90007 SK. No: 17	06327910184	5327910184
NEMİS YAYLA	Konya	HÜYLÜK	BACHELIER MAH. 0	03325432316	5327135292
BARIS KOSUCU	Konya	İLGİN	UCARI MAH ATATURK CAD NO 26 A No: 26A	539 686 34 43	5444578592
YILMAZ TASLIDAG	Konya	KADINHANI	PINARBASI MAH. FATİH CARSISI No: 22	03328340540	
KENAN BEYDİLLİ - BEYDİLLİ MOTOR	Konya	KARAPINAR	İPEKİ MAH. ESKİ SANAYİ CARSISI D BLOK No: 7	03327551450	5356117561
MEHMET ÇİL	Konya	KARATAY	KARAAŞLANDEME MAH KARAMAN CAD. No: 429/A	05320699708	5320699708
MUSTAFA ÇİFTOĞLU - GUZEL İS MOTOR	Konya	KARATAY	FEVZİ ÇANKAK MAH. 10825 SK. No: 11	03323532319	5367942319
RAYMAN EGEMEN - CENGİZ İLETİSİM	Konya	KULLU	CAMİKEBİR MAH. 138017 SK NO 9 A No: 9 A	05181341616	5318341616
RAMAZAN ÇEKİC - GONUL MOTOR	Konya	MERAM	LARENDE CAD. No: 124/B	03323502109	5326840533
ALİ BERBER	Konya	SELÇUKLU	SELÇUK MAH HOCAHİCAN TEKKE CAD B BLOK NO 39 A	0332 324 62 65	5565586229
ARIF YEĞEN	Konya	SELÇUKLU	DÜMLÜPİNAR MAH. KALEBASI SOK. No: 5/F	03322487248	5358202602
MEHMET ALİ KANDEMİR - ZEVK MOTOSİKİL	Konya	SEYDİSEHIR	ULUKAPI MAH. 703 SOK. No: 32/A	03325827117	5444947866
GÜVEN KAYA - KAYA MOTOR	Kütahya	ALINTI TAS	İSTİKLAL MAH. HANIMI SK. No: 27	064534517217	5073742639
MUSTAFA CAN - CAN OĞULLARI	Kütahya	DOMANIC	HİSAR MAH. TAYSANLI CAD. No: 33/A	02746612600	53782341103
PEHLİVANLAR MOTOR SAN VE TIC.LTD.ŞT	Kütahya	GEDİZ	OZÜYRÜT MAH. BELEDİYE 61 DUKKANLARI No: 45	02744126364	5454123227
ENVER ANKARA - ARZUM MOTORSİKLET	Kütahya	MERKEZ	YENİ SAN SİT. 9 SK. No: 32	05242319162	5327720287
SEREF ENİĞOL-SEREF MOTOSİKLET	Kütahya	MERKEZ	0 Y.SANAYİ SİTESİ 9 S. No: 38	05327219092	5327219092
MEHMET SEVİNC	Kütahya	SİMAV	YENİ MH SANAYİ 4 BLOK 63 SOK	05465306518	5465306518
FATİH ÇOKER ÇOKER MOTOSİKLET	Kütahya	TAVSANLI	SİMAV ÇD BALIKÖY MERKEZ No: 8	05362552686	536252686
NAZİFE YÜRÜK - MOTO HAKAN	Kütahya	TAVSANLI	YENİ MAH SELÇUKLU CAD MOTO HAKAN İC KAPI NO: 2 No: 37	02746143204	5432127722
UMİT YAZKAN - MOTO UMİT	Kütahya	TAVSANLI	MERKEZ MAH SİMAV CAD SANAYİ SİTESİ CAMİKARSISI	02748238228	
UCA ALİEKBER ALİBERKATAKAN MOTOMTG.İNS.LTD.ŞTİ.	Malatya	YESİL YURT	CAVUSOĞLU MAH. TEKNOLOJİ SK. No: 6/A	04223264910	5316351446
ALİ EROL - ÖTO YEDER PARÇ. SAT.	Manisa	AHMETLİ	ULLI CAMI MAH SANAYİ SK SANAYİ SİTESİ A BLOK İC KAPI NO 2A NO:14	05417211258	5417211258
ALİ VATANSEVER - MOTO SERVİS	Manisa	AKHİSAR	SEYİHİSA MAH. 79 SOK. No: 3 C	02364144327	5323237635
KENAN DOĞAN KIRBAS - MOTO KIRBAS	Manisa	AKHİSAR	D RAKİPİYEV 21 SOK. No: 53	03984128223	5647947551
MUHAMMED KAMİL KIRBAS	Manisa	AKHİSAR	HURRİYET MAH. 151 (HİLALİYE) CAD NO 99 B No: 99 B	0236 412 42 21	
MURAT YAVAS - MOTORÇU TONTON	Manisa	AKHİSAR	HACI İŞHAK MAH. SANAYİ SİT. 23 BLOK No: 10	02364133225	5327245807
ALİ KOC	Manisa	ALASEHIR	YENİ MAH İLGİN KOYLU YOLU CAD NO 9 No: 9	05423077755	
ARIF CAN YARDIMCI	Manisa	ALASEHIR	BESEYLÜL MAH. MİLLİ EGEMENLIK CAD. 2/3/3	02366540270	
ADMAN AKIN	Manisa	DEMİRCİ	DOKTOR MEHMET AKARSU MAH. İSMAIL OZDAGLAR 4 SOK NO:12	02364620633	5434867983
NAZİM CAN SARKIT	Manisa	GÖRDES	SANAYİ SİTESİ 3 BLOK No: 6	06366128687	5356128687
AHMET SUNKER	Manisa	KIRKAGAC	0 Y.SANAYİ SİTESİ 405 ADA G BLOK No: 10	02365881548	536781548
MUZAFFER PARLAK	Manisa	KOPRUBASI	YENİ SANAYİ SİTESİ No: 15	02365112745	5374632737
GUNGÖR YARDIMCI - GUNGÖR MOTORSİKLE	Manisa	KULA	ESKİ EKİN PAZARI No: 48	02368165018	5358420062
SUAT YARDIMCI	Manisa	KULA	BEY MAH ADANIN MENDERES MEYDANI NO 48 No: 48	0535 842 00 62	5358420062
UMİT SİMSEK	Manisa	MESİR	YARHANSALAR MH MİMARISINAN BLY. No: 6	02362115235	5302947157
ZEKİ SERİT	Manisa	SAĞIRLI	GAZİLER MAH. GARAÜ Ç PASA İCİ No: 24/11	023601122300	5443963900
SELİM MİSLU	Manisa	SARIGÖL	KONAK MAH. HALIS SELÇUK CAD. No: 85	02368673453	5435635271
BURHAN ONCU	Manisa	SARUHANLI	SARUHANLI SANAYİ SİTESİ A BLOK No: 13	02363574375	5367455919
NEVİN İNCE	Manisa	SOMA	MAHAZGAH MAH GAZİ OSMAN PASA CAD NO 79	545 347 86 80	5365848869
UNŞAL İNEL - MOTORÇU UNŞAL	Manisa	SOMA	KAHRAMANLI MAH. MUHTAZBAS CAD. No: 21/A	03206212424	53206212424
OZCAN ERUZUN	Manisa	TURGUTLU	KUÇUK SAN SİT A BLOK 110 SOK. No: 10	02363144313	5326985345
SÜLEYMAN YILDIRIM	Manisa	TURGUTLU	SEİTİTEPE MAH NO 36 113 SK. No: 18	0536 217 84 70	
SÜLEYMAN KALELİ - MOTOR TİCARET	Manisa	YUNİSEMPRE	KEMAN EVREN SAN SİT 3339 SOK. 1241 BLOK No: 26/A	0233330284	5064694848
OSMAN BİLEN	Mardin	ARTUKLU	YENİSEHIR MAH 46 SK KANZA EVLERİ 1 KİSİM C BLOK NO 3	546 409 98 44	
HASAN BOZAN	Mardin	KIZILTEPE	TEPEBASİ MAH. SOBACILAR SOK. No: 24/B	05343885144	5343885144
SALİH ÖRTAÇ ÖRTAÇ MOTORSİKLET	Mardin	KIZILTEPE	TEPEBASİ MAH. 623 SOK. No: 20/A	05422480293	
ZEKİ ÇELİK-YAREN TİCARET	Mardin	MİDYAT	BAGLAR MAH. MARDİN CEVRE BULVARI No: 104/A	05332315353	55332315353
MESUT ALKAN	Mardin	NİRYAKUP	NİRYAKUP MAH. ZİVA GOKALP SK. No: 20/B	04291492222	5423402285
EMRAH İPEK - EMAY MOTOR	Mersin	AKDENİZ	BARİS MAH. BACHELER CAD. No: 46 A	03243396387	5306998337
İSA KACAR - MOTO KACAR	Mersin	AKDENİZ	YENİ MAH. 117 CAD. No: 49	03242335111	5352334788
İSKENDER NAZİĞİL - NAZİĞİL MOTOR	Mersin	AKDENİZ	TURGUTREİS MAH. CENGİZ TOPEL CAD. 4143 SOK. No: 2/B	03242315111	
SERAHATİN ATES - ATES MOTOR	Mersin	ANAMUR	SAGLIK MAH. ÖRMAN İSL ALİ FEVZİ MAR ÇAK CD. No: 46	03248147759	5326423154
UNYA ÖTO İNS TAS TUR TIC.LTD.ŞTİ.	Mersin	ERDEMLİ	ALATA MAH. SENOĞLU CAD. No: 49/A	05326018870	5326018870
MUSTAFA UGRASIR	Mersin	MEZİTLİ	MENDERES MAH 35402 SK AYHAN ÖZKAN APT. No: 5 A/A	05463444455	5464344455
UGUR ASLAN GÜÇLÜ - UĞUR MOTOR	Mersin	KATİT	DOĞANCI MAH. KARAKOZ SOKAK No: 24/F	05338610931	5308610931
İSLAM PARLATAN	Mersin	SİLİFKE	MUKADDEM MAH. SANAYİCİLER CAD. No: 16	03247147633	
SABRİYE PARLATAN	Mersin	SİLİFKE	SARAY MAH. SEMT İNÖNÜ BLY. No: 91 Z01	03247147633	
AYHAN HASERCI - GÖZDE MOTOR	Mersin	TARSUS	TEKKE MAH. S.S.K HANESİSİ YOLU ÜZERE ERCELÇAN AP	05333919872	5333919872
TEKE TARIMSAL ÜRÜNLER OTOMOTIV SANAVE TİCARET LTD.ŞTİ.	Mersin	TARSUS	82 EVLER MAH. ADANA BLY KARAKAYA A BLOK No: 74B	05335475742	5335475742
HÜSEYİN ÖZER - MOTO 33	Mersin	YENİSEHIR	PALMIYE MAH. GAZİ MUSTAFA KEMAL BLY KEYS	05308825166	
BODRUM MOTOSİKLET DUNYASI TIC.LTD.Ş	Muğla	BODRUM	ÖMÜRCA MAH. APTEMİS CAD. 30/A	02523163232	5322727465




ERSOY GUMUS	Muğla	BODRUM	KONACIK MAH GAZ DERESI CAD. NO 6 K IC KAPI NO 9 No: 9	543 258 98 46	543258
MEHMET KOÇAMAN - TEKNİK MOTOR	Muğla	BODRUM	KIBRIS SEHTLER CAD. No: 6	02523132044	5425215435
MESUT SARILYILDIZ - YILDIZ MOTOR	Muğla	BODRUM	SANAYİ SİTESİ 4 SOK. No: 18	02523282030	5324935083
SUHA CAKIRGULMEZ - MOTOROM	Muğla	BODRUM	CIRKAN MAH. ATATÜRK BULVARI No: 4/A	02523358522	5323828033
ALİ AYHAN - SÜRAT MOTOR	Muğla	DALAMAN	YENİ SAN SİT A BLOK No: 14	02526921049	5435467822
EROL CEYLAN	Muğla	FETHİYE	KARAKOY PETROL OFİSİ YANI KARAKOY	02526778103	5369676713
İSA TEVHİK ÖZCAN MOTOR TAMIRI VE YERİARCA	Muğla	FETHİYE	D. SANAYİ SİTESİ 261 SOK. No: 14/16	02526744782	5334246244
MEHMET TEPE - MET YAPI MİHENDİSLİK	Muğla	FETHİYE	AKARCA MAH MUSTAFA KEMAL (AKR) BUL. GUNULCELEN RESTAURANT	02526711310	53271131010
NOMADE YATILIC INS SAN VE TIC.LTD.	Muğla	FETHİYE	TUZLA MAH MUSTAFA KEMAL BUL YORUKOGLU TIC. No: 64/C	052326453062	5326453062
ZEKİ TUTAY - GUVEN MOTOR	Muğla	FETHİYE	SANAYİ SİTESİ 258 SOK. No: 9	02526417969	5332289156
OZGUL KIRAN	Muğla	KOYCEGİZ	TOPARLIK MAH KOYCEGİZ KUCUK SANAYİ A IC KAPI NO 15 ERGUDER DEMİR 01 SK GENNET	02522740217	5327504699
FLY MOTOR TIC LTD STI.	Muğla	MARMARİS	ARMUTLAN MAH MUSTAFA KEMAL PASA CAD D.24 No: 15	05234460477	5324460477
ÇOKOVA MOTOR TURİZM TAS. PETR. UR TIC. IT. İH. LTD STİ.	Muğla	MARMARİS	CANBAŞI MAH BEİ DİBİ CAD. No: 8/5	0547139831	5417839831
TUGRUL SARITAS MOTOR YEDEK PARÇA VEİSİ	Muğla	MARMARİS	MOTOCOM MOTOR TEPE MAH YENİ YOL CAD. No: 29	05327754527	5327754527
MUSTAFA KURAL	Muğla	MENTESE	ORHANIYE NAH HIZIRCIKLAR SK IC KAPI NO:1 No: 16	05327919691	5327919691
FERDİ CETİN - CETİN MOTOR MILASSA8	Muğla	MILAS	EMEK MAH. SAN SİT 5 CAD NO 33 No: 33	544 808 05 17	
ONDER COBAN - ONDER MOTOR	Muğla	MILAS	EMEK MAH. 4 GADDE SANAYİ SİTESİ No: 43	02525135680	5332131048
RECAİ KUMBETLİ - KUMBETLİ TİCARET	Muğla	MILAS	SANAYİ SİTESİ 9 CADE. No: 1/2	02525122625	5544369639
ÇUĞLU MOTORLU VE MOT ARAÇ MAK GİDAVE HAY TEKS TURZ DAY TUK	Muğla	SEYDİKEMER	KARABULUN MAH ATA SANAYİ SİTESİ 7 SK NO 6 No: 6	06556802022	5556802022
MÜBERRA BAYAT - M B MOTORCU ADEM	Muğla	SEYDİKEMER	CUMHURİYET MAH. NONU CAD 85.1	05354513020	5354513020
MURAT TAPALOĞLU	Muğla	YATAĞAN	S.S KUCUK SANAYİ SİT. 1. 4C IC KAPI NO: 3	05362579168	5362579168
ADEM SAMİLOĞLU - BİLİCAN TİCARET	Muş	BULANIK	SEHTLİK MH. PTT KARSİSİ 403 SK.	04363114384	5353808923
FATİH GUVEN MOTOR - CİFTİ ADI ORTA	Neveşehir	AVANOS	ATATÜRK CAD. SAN.BOL. No: 2	03845115536	5553739674
KIVILCIM TURİZM OTOMOTİV İNS TIC LTD	Neveşehir	KOZAKLI	ALTUNSU MAH KAPLICA CAD IC KAPI NO:1 No: 67/A	05324410146	5305414820
MUSTAFA ULGELİ - YUNUS EMRE TİCARET	Neveşehir	MERKEZ	YENİ MAH NAR CAD IC KAPI NO:1 No: 38	04671202925	541202925
İLKER AKÇAN - AKÇAN MOTORSİKLET	Niğde	B	ESKİ SANAYİ KARSİSİ No: 8	03883116888	547440980
FARUK KAYA	Niğde	MERKEZ	SAHINALI MAH. SEHİT AYHAN ATLI SOK. No: 5	03882329912	5330257807
YONCA SAHİN BUBER	Ordu	ALTINORDU	SİRİNEVLER MAH SEMT İSMET PASA CAD NO 161 A	532 521 95 52	
FARUK ÇAKICI - ÇAKICI KARDEŞLER	Ordu	FATSİA	OTOGAR CAD. No: 3/A	04524238657	5354410008
HURİYE ÖNİMŞİ	Ordu	FATSİA	MUSTAFA KEMAL PASA MAH ARALIK SOK. No: 1/B	05356180366	5356180366
AYHAN CAĞLAR - ÇAG MOTOR	Ordu	LİSİER MAH ARZUM SOK. No: 5/8	04482052066	5442052066	
YAKUP SARIOĞUZ - RALY MOTOR	Osmangazi	KADIRLI	PAZAR MAH. ÖSMAN NURİ SAYGILI CAD. No: 191/B	03287170130	5382041921
SULEYMAN CİRCİN	Osmangazi	MERKEZ	RİZAYİ MAH. MUSA SAHİN BULV. No: 340	03288135768	5423591646
AHMET YEREBAKAN - CAGDAS OTO TAMIR	Rize	ARDESEN	ATATÜRK CAD. GREEN AYDER OTEL KARSİSİ No: 451/B	04647154280	5452330053
MUHSİN USTA	Rize	MERKEZ	GULBAHAR MAH. ANADOLU SK. No: 2/A	05452755353	5452755353
MKT MOTORLU ARAÇLAR SAN TIC LTD STI	Sakarya	ADAPAZARI	ORTA MAH NO 28 A 671 NOLU SOKAK	05469044040	5469044040
SERPİL YAĞCAN - YAĞCAN TİCARET	Sakarya	ADAPAZARI	MAL TEPE MAH. ORHAN GAZİ CAD. No: 30/A	02647276447	5427576447
YIGİT MOTOSİKLET BİS OTOL VE PAR SALTİD STİ	Sakarya	ADAPAZARI	ORTA MAH ULUS CAD NO 16 A No: 16 A	05336344609	5336344609
FEHİM GOZALAN - GOZALAN BİSKİLET MOKLET VEYED. PAR. TIC.	Sakarya	AKYAZI	YENİCAMI KARSİSİ No: 19-A	02644183054	5352196950
MUSTAFA DÜZGÜN	Sakarya	FERİZLİ	DEVLET MAH. KUCUK SANAYİ S. 19 MAYIS CAD.	02647813692	5357255831
ESAT YARCI	Sakarya	HENDEK	MAHMUT BEY MAH BAGDAT CAD. NO: 39 B	5374118425	5374118425
SEZER BOZERKEK	Sakarya	KARASU	KABAKOÇ MAH. TERMİNAL CAD NO 16 B No: 16 B	0507 759 22 58	5077592258
DİNER SÜR	Sakarya	KARASU	KABAKOÇ MAH. SEMT TERMİNAL CAD. No: 16/A	02647818937	541783937
OSMAN KARATEPE - TEPE MOTORSİKLET	Sakarya	PAMUKOVA	YENİCE MH. FATİH CD. No: 13/A	05438654357	5438654357
MUSTAFA ATMACA	Samsun	BAFRA	KIZILIRMAK M. FEVZİCAKMAK SOK. No: 32	03625427641	5325404478
ZEYNEP TURHAN	Samsun	BAFRA	ALTINKAYA MAH NO 14A GUNDUGDU SOKAK	542 771 93 90	5427719390
AHMET KILIÇASLAN	Samsun	CARSAMBA	ORTA MAH NO 2 B 189 SK. No: 2 B	544 255 55 06	
AHMET KOŞE - ÖZEN MOTOSİKLET	Samsun	CARSAMBA	SARICALI MAH. YUNUS EMRE CAD. No: 106	03628338146	5323431970
TANTURAR MOTORLU FASILAR TIC LTD.	Samsun	İLKADIM	HANGİRELİ MAH. ATATÜRK BULV. No: 112/A	03624316893	563817749
NIHAT DEMİRÇİOĞLU - MOTOR HOSPİTAL	Samsun	MERKEZ	GÜL SAN SAN SİT. 54 SK. No: 65-67	03627283602	5362728360
HAKKI TANAZTEPE - FAZER MOTOR	Samsun	VEZİRKÖPRÜ	SANAYİ SİTESİ E BLOK No: 15	03628464495	5355467950
ALİ UZUNBOYLU - MURAT MOTORSİKLET	Sirt	MERKEZ	EVREN MAH. 13 SK. ASKERLIK SUBESAL No: 11	04842231589	5423293998
ADNAN DİLEK - DİLEK BİSKİLET TAMIRI	Sinop	BOYABAT	CAMİKEBİR MAH SEMT BAKLACI SK 15/1	05454307922	5454307922
ALİ DEMRELİDİR MOTOR	Sinop	BOYABAT	ZİNCİR KUYU MH. CEVDET KERİM BEY İNCE İNCE DAIY CAD. KAPI NO 1 No: 24	03682611010	53682611010
MEHMET GÖYMEN	Sinop	DURBAN	MEHMET MAH. CUMHURİYET CAD. No: 81	05453085520	5453085520
SENAİ KORKMAZ	Sinop	GEZEZ	YENİ MAH SİNOP CAD. KUCUK SANAYİ SİTESİ 3-B BLOK NO 173/6 IC KAPI NO 12 No: 12	05438654357	5414011017
ADEM KUCUK	Sinop	MERKEZ	CAMİKEBİR MAH. DEMİRÇİ SK. NO: 29/A	05443799460	5443799460
VOLKAN ÖZCAN	Sinop	MERKEZ	KALEYAZISI MAH DEMİRÇİ SK NO 7 A IC KAPI NO A No: 7 A	0545 800 16 00	
RAMAZAN AKYILDIZ	Sinop	TURKELİ	MERKEZ MEVKİ CUMHURİYET CAD. NO: 10/B	05530728207	5530728207
SERKAN AKILCI - ARGULU MOTORLU ARAÇLA	Sinop	TURKELİ	MUSTAFA BOZKURT CAD. OTOGAR KARSİSİ No: 6	03686713110	5303255789
SAADETTİN KAVAKOĞLU	Sivas	MERKEZ	KUCUKMARE MAH. DİKLİTAS CAD. ATES APT. No: 10A	05432492728	532492728
BEZİN YAZIÇ - STAR MOTORSİKLET	Sivas	SARKISLA	PINARÖLU MAH. SARKISIN SOK. No: 10	03465124231	5436512448
YASİN DÖNMEZ - EVİN TİCARET	Sivas	ZARA	HATIP MAH. İSMET PASA CAD. No: 120	05447876052	5447876052
YUSUF İYİĞÜN	Sanlıurfa	CEYLANPINAR	YENİ MAH. 224 SK. No: 5	05423886272	5423886272
AZİZ MOTOSİKLET SAN.TIC.LTD STİ.	Sanlıurfa	HALLİYE	KAMBERİYE MAH MELİK CAPAR CAD. IC KAPI NO 1 No: 40/C	04143160108	
REDİF PALMANAK	Sanlıurfa	VİRANŞEHİR	KİSİLA MAH. YENİ HAL CAD. C BLOK No: 5/3	05426376403	5426376403
ALİ BİLİR - VALAT MOTOR	Sıkkak	MERKEZ	BAHÇELİEVLER MAHALLESİ SEHİT ALI GAFFAR OKAN CAD. No: 46	0544 434 97 78	
ARSLAN MOTORSİKLET OTOMOTİV TAS LTD	Tekirdağ	ÇERKEZKOY	GAZİ ÖSMAN PASA MAH. BARBAROS CAD UĞUR APT.	02627260319	526260319

GURCAN SURAL - SURAL BISİKLET	Tekirdağ	ÇORLU	REMALETTİN MAH. MEKTEP SOK. No: 11/2	02826503211	5362604971
İSMAIL BİLEK - MOTO CITY	Tekirdağ	HAYRABOLU	İLYAS MAH. UZUNKOPRULI CAD. No: 1/A	02823156803	5363399979
SINAN SEVENCAN-MOTOR HOSPİTAL	Tekirdağ	SARAY	AYASPASA MAH. NAZİRLAR CAD. No: 52	05366809006	5448883786
BİLAL CAMGÖZ DAYANIKLI TUKETİM MAMUVE GIDA SAN. TİC. LTD. STİ.	Tekirdağ	SARKOY	İSTIKLAL İH. İSMAL HAKKI ÖZGEN CD. İC KAPI NO:1 No: 6	05445503536	5458752218
HÜSEYİN ÖZAN - BISİKLET TAMİRİ	Tekirdağ	SARKOY	İSTIKLAL MAH. KAGIR SOK. No: 17	05428186467	5428186467
OZAHIOĞLU OTOMOTİV SAN VE TİC.LTD.S	Tekirdağ	SULEYMANPASA	ESKİ CAMI - ORTA CAMI MAHALLESİ MURATLI 0	02822437070	5322910916
TAMER TOYDAS	Tokat	ERBAA	ALISAN DIKTAS CAD. No: 86	03567158333	5363178437
YUSUF EREK - MOTORCU YUSUF	Tokat	ERBAA	ERTUGRUL GAZI MAH. GAZI BLV. No: 86/0	03567155912	535862529
GULSEVEN KIRCAER	Tokat	MERKEZ	HIZIRHANE CAD. BIRLIK GARAJI CI. No: 16	03562126073	5428410667
SEYDA İMER-ARZU BISİKLET	Tokat	MERKEZ	YENİYURT MAH. AHMET TOMRUK CAD. No: 280	05454635820	5454635820
TURAN TARAKÇIOĞLU	Tokat	MERKEZ	ESENTEPE MAH. KOPRUBASI FATİH CAD. 3 SK. No: 7	05428417852	5465921229
AYLA ERGEN	Tokat	NIKSAR	BAGLAR MAH. BIRGUL SOK. No: 1	03565279032	
OMER ACAR	Tokat	NIKSAR	BAGLAR MAH.DANİSMEND GAZI BLV. HALI VE ÖTO YIKAMA NO 103 A No: 103 A	0534 019 90 56	5340198056
ÇOKHAN YURTCU-YURT BISİKLET	Tokat	TURHAL	CELAL MAH. GARAJ SOK. No: 7/C	03562753659	5419016060
HÜSEYİN ALTINDAL - JAPON MOTOR	Tokat	ZİLE	SANAYİ SİTESİ 2 ADA. No: 10	03563180464	5355927300
SAVAS GEDİKLİ - GEDİKLİ BISİKLETÇİL	Trabzon	AKCAABAT	YENİ MAH. İNÖNU CAD. No: 148	05455560061	5455560061
SULEYMAN HASIL	Trabzon	ARAKLI	MERKEZ MAH. ESKİ SURMENE CAD	05446857275	
EBC AMBALAJLAMA VE ÖTO SAN TİC LTD	Trabzon	ORTAHSAR	İSKENDERPASA MAH. DEVLET SAHİL YOLU CAD. KALE APT NO 5 B No: 5 B	05453732727	5550617761
CUNEYT GÖRKAYA	Uşak	BANAZ	DİLEK MAH. VATAN CAD. No: 11/A	05392176037	5392176037
MUSTAFA TURAN	Uşak	ESME	İSTASYON MAH. SANAYİ CARSIISI	05368892785	5368892785
COŞKUN AKKAYA - BAŞARAN MOTORSIKLET	Uşak	MERKEZ	AYBEY MAH. DERİÇİ SOK. No: 44	02762156157	5553094005
NADİR CİBER	Uşak	MERKEZ	KOME MAH. SEHİT ALİ HORASAN CAD.34/A	02762245456	5427873382
MUZAFFER AYDOĞDU	Uşak	ULUBEY	YENİ SANAYİ SİTESİ H BLOK. No: 15	02767162495	5434329898
SAHABETTİN ULUDAG - ULUDAG BISİKLET	Van	ERCİS	CAMİKEBİR MAH. BÜYÜK CAMİİ ARKASI 0 No: 20	05352537798	5352537798
ESRET DEMİRHAN	Van	İPEKYOLU	CUMHURİYET MAH. İSİK SK. NO 36 D No: 36 D	0541 577 44 51	5415774451
MOTOVAN ÖTOM GIDA MEDİKAL İNS. TAAH İR SAN. TİC. LTD. STİ	Van	MERKEZ	KAZİM KARABEKİR CAD. KURTULUS PARKI KARSISI	04322151838	5324541272
MUSTAFA YÖĞÜRTÇÜ - YOĞURTCUOĞLU TİC	Yalova	MERKEZ	İSTANBUL CAD. 0 No: 138	05303262222	8303262222
MAF PAZARLAMA TİC. VE SAN. LTD. STİ.	Yozgat	MERKEZ	BİLAL SAHİN MAH. H. AHMET YESEVİ CAD. İC KAPI NO:1 No: 67/B	03543333623	5321008966
VOLKAN MOTORLU ARAC İNS SAN TİC LTD	Zonguldak	CAYCUMA	İSTASYON MAH. YEŞİL SANAYİ E B BLOK NO 27 YEŞİL SANAYİ 3. SOKAK	05366636474	5366636474
SERDAL ACAR	Zonguldak	DEVREK	İSMET PASA MAH. FEHİM İSİK SK. NO 10 İC KAPI NO 0 No: 10	0545 930 30 33	54589303033
AYDIN ÖZEN	Zonguldak	EREGLİ	SARIKÖKMAZ MAH. YEŞİLTEPE SK. No: 43/1	05382487473	538-248-74
TOLGA ÖZDEMİR	Zonguldak	MERKEZ	FEVKANİ KOPRUALTI E. ADLİYE SEHİTNUHBAK No: 13	03722516367	5426538586

## İMALATÇI FİRMA

### UĞUR MOTORLU ARAÇLAR A.Ş.

YEŞİL MAHALLE 829 SOKAK NO:13/A NAZİLLİ - AYDIN - TÜRKİYE

GARANTİ BELGESİ	
Üretici veya İthalatçı Firmamın:	Satıcı Firmamın:
<b>Unvanı:</b> UĞUR MOTORLU ARAÇLAR A.Ş.	<b>Unvanı:</b>
<b>Adresi:</b> Yeşil Mahalle 829 Sokak No:13/A Nazilli / AYDIN	<b>Adresi:</b>
<b>Telefonu:</b> +90 256 315 50 00	<b>Telefonu:</b>
<b>Faks:</b> +90 256 317 27 58	<b>Faks:</b>
<b>e-posta:</b> info@uma.com.tr	<b>e-posta:</b>
<b>Yetkilinin İmzası :</b> 	<b>Yetkilinin İmzası:</b>
<b>Firmamın Kaşesi :</b> 	<b>Firmamın Kaşesi:</b>
Malın	
<b>Cinsi:</b>	2 Yılı veya 30.000 km (hangisi önce)
<b>Markası:</b>	dolarsa)
<b>Modeli:</b>	<b>Azami Tamir Süresi:</b> 45 iş günü
	<b>Şasi (Serî) No:</b>
GARANTİ ŞARTLARI	
<p>1) Garanti süresi, malin teslim tarihinden itibaren başlar ve <b>2 yıl veya 30.000 km</b> (hangisi önce dolarsa)</p> <p>2) Malin bütün parçaları dahil olmak üzere tamamı garanti kapsamındadır.</p> <p>3) Malin aykırı olduğunun anlaşılması durumunda tüketici, 6502 sayılı Tüketicinin Korunması Hakkında Kanunun 11 inci maddesinin a,b,c ç bentlerinde yer alan;</p> <p><b>a-</b> Satılan geri vermeye hazır olduğunu bildirerek <b>Sözleşmeden dönme</b>,</p> <p><b>b-</b> Satılanı alıkoymuş ayıp oranında <b>Satış bedelinden indirim isteme</b>,</p> <p><b>c-</b> Azıri bir masraf gerektirmediği takdirde, bütün masrafları satıcıya ait olmak üzere satılanın <b>Ücretsiz olarak isteme</b>,</p> <p><b>ç-</b> İmkân varsa, <b>Satılanı ayıpsız bir misli ile değiştirilmesini isteme</b>,</p> <p><b>hakkından birimi kullanabilir.</b></p> <p>4) <b>Tüketicinin bu haklardan ücretsiz olarak hakkını seçmesi durumunda satıcı; işçilik masrafı, değiştirilen parça bedeli ya da başka herhangi bir ad altında hiçbir ücret talep etmeksizin malin onarımını yapmak veya yaptırmakla yükümlüdür.</b> Tüketici ücretsiz onarım hakkını üretici veya ithalataçya karşı da kullanabilir. Satıcı, üretici ve ithalataçı tüketicinin bu hakkını kullanmasından müteselsilen sorumludur. Üretici veya ithalataçı, malin kendisi tarafından piyasaya sürülmesinden sonra ayıbın doğduğunu ispat ettiği takdirde sorumlu tutulmaz.</p> <p>5) Tüketicinin, <b>ücretsiz onarım hakkını</b> kullanması halinde malin;</p> <ul style="list-style-type: none"> <li>- Tamirinin mümkün olmadığı, yetkili servis istasyonu, satıcı, üretici veya ithalataçı tarafından bir raporla belirlenmesi durumlarında;</li> <li>- Garanti süresi içinde tekrar arızalanması,</li> <li>- Tamiri için gereken azami sürenin aşılması,</li> <li>- Tamirinin mümkün olmadığı, yetkili servis istasyonu, satıcı, üretici veya ithalataçı tarafından bir raporla belirlenmesi durumlarında;</li> </ul> <p><b>tüketicii malin bedel iadesini, ayıp oranında bedel indirimini veya imkân varsa malin ayıpsız misli ile değiştirilmesini</b> satıcıdan talep edebilir. Satıcı, tüketicinin talebini reddedemez. Bu talebin yerine getirilmemesi durumunda satıcı, üretici ve ithalataçı müteselsilen sorumludur.</p> <p>6) Malin azami tamir süresi 45 iş günüdür. Kullanım ömrü süresince malin yetkili servis istasyonlarındaki bakım ve onarım süresi azami tamir süresini geçemez. Bu süre, garanti süresi içerisinde mala ilişkin arızanın yetkili servis istasyonu veya satıcıya bildirim tarihi, garanti süresi dışında ise malin yetkili servis istasyonu teslim tarihinden itibaren başlar. Malin arızasının <b>10 iş günü</b> içerisinde giderilememesi halinde, üretici veya ithalataçı, malin tamiri tamamlanıncaya kadar, benzer özelliklere sahip başka bir malin tüketicinin kullanımına tahsis etmek zorundadır. Malin garanti süresi içerisinde arızalanması durumunda, tamirde geçen süre garanti süresine eklenir.</p> <p>7) Malin kullanma kılavuzunda yer alan hususlara aykırı kullanılmasından kaynaklanan arızalar garanti kapsamı dışındadır.</p> <p>8) Tüketicii, garantiden doğan haklarının kullanılmasına ile ilgili olarak çıkabilecek uyuşmazlıklarda malin değerine göre yerleşim yerinin bulunduğu veya tüketici işleminin yapıldığı yerdeki <b>Tüketici Hakem Heyetine veya Tüketici Mahkemesine</b> başvurabilir.</p> <p>9) Satıcı tarafından bu <b>Garanti Belgesinin</b> verilmesi durumunda, tüketici <b>Ticaret Bakanlığı Tüketicinin Korunması ve Piyasa Gözetimi Genel Müdürlüğüne</b> başvurabilir.</p>	



## UĞUR MOTORLU ARAÇLAR A.Ş.

Yeşil Mahalle 829 Sokak No:13/A - Nazilli / AYDIN  
Telefon:+90 256 315 50 00 - Faks: +90 256 316 27 58

